RELATO INTEGRADO INTERCALAR

JANEIRO A SETEMBRO 2026

15 OUTUBRO 2026

Índice

NOTA PRÉVIA	**3**
Referencial contabilístico de preparação das demonstrações financeiras	5
RELATO NÃO FINANCEIRO	**7**
Cerimónias de entrega dos certificados aos novos membros	8
OCC acolheu o 2.º encontro dos Conselhos de Supervisão das Ordens Profissionais	8
Ordem e Consejo General de Economistas de Espanha assinaram acordo	9
Caminhada Solidária	9
Assinatura de Protocolo entre a OCC e a ANAFRE	10
Dia do Contabilista 2026	10
Assembleia geral da UCALP aprova regulamento interno	10
8.º Congresso da Ordem dos Contabilistas Certificados	11
Ordem apoia jogo de futebol solidário	12
Conferências	13
Acesso à profissão de Contabilista Certificado	15
Medidas de apoio profissional e social aos membros	18
Medidas de apoio aos futuros membros	23
Representações OCC	24
Indicadores de atividade	25
Departamento de Consultoria Técnica	25
Departamento Jurídico	26
Departamento Disciplinar	27
Serviço de Mediação	29
Formação Profissional Contínua	30
Departamento de Comunicação e Imagem	32
Departamento de Sistemas de Informação	33
Departamento do TOConline	35
RELATO FINANCEIRO	**37**
Balanço em 30/09/2026	38
Demonstração das alterações nos fundos patrimoniais do período de 1/01 a 30/09/2026	41
Demonstração dos fluxos de caixa do período findo em 30/09/2026	42
Tesouraria do período de 2026	43
Investimentos em 30/09/2026	50
Demonstração dos resultados por naturezas do período findo em 30/09/2026	52
Rendimentos	53
Gastos	58

NOTA PRÉVIA

A Ordem dos Contabilistas Certificados, adiante designada por OCC ou Ordem, é uma pessoa coletiva de direito público, criada pelo Decreto-Lei n.º 452/99, de 5 de novembro, que aprovou o Estatuto da Câmara dos Técnicos Oficiais de Contas, alterado pelo Decreto-Lei n.º 310/09, de 26 de outubro, pela Lei n.º 139/2015, de 7 de setembro, que transforma a Ordem dos Técnicos Oficiais de Contas em Ordem dos Contabilistas Certificados e altera o respetivo Estatuto, e pelas Leis n.º 119/2019, de 18 de setembro, Lei n.º 12/2022, de 27 de junho, Lei n.º 24-D/2022, de 30 de dezembro e Lei n.º 68/2023, de 7 de dezembro. A Ordem representa os profissionais que, nos termos dos Estatutos e demais disposições legais aplicáveis, exercem a atividade profissional de contabilista certificado.

Conforme previsto na alínea "e) As Contas da Ordem - transparentes, rigorosas, criteriosas" do capítulo XI. "Atividades e Projetos para 2026" do plano de atividades e orçamento para 2026, mantém-se a premissa na publicação trimestral de relatórios integrados intercalares no site, via newsletter e nas redes sociais da Ordem.

A publicação dos relatos intercalares trimestrais permite aos contabilistas certificados e à sociedade em geral um conhecimento e acompanhamento global e aprofundado sobre as contas da Ordem, permitindo, através da ampla disponibilização, um total escrutínio das atividades desenvolvidas.

A total clareza de processos na divulgação de informação económico-financeira da instituição é um cunho indissociável do atual Conselho Diretivo, tendo em vista construir uma nova era na nossa profissão, uma era de maior rigor, transparência e de gestão mais eficiente dos recursos disponíveis.

A publicação dos relatos intercalares trimestrais permite (...) um conhecimento e acompanhamento global e aprofundado sobre as contas da Ordem (...) e um total escrutínio das atividades desenvolvidas.

Neste contexto, é fundamental a manutenção de uma gestão eficaz de todos os recursos humanos, financeiros e materiais existentes na Ordem, implicando uma reavaliação constante e atenta de todos os procedimentos, sempre numa perspetiva de melhoria contínua nos serviços prestados aos membros.

A Ordem, enquanto associação pública profissional, é, nos termos da alínea h) do n.º 1 do artigo 2.º do Código dos Contratos Públicos, uma entidade adjudicante sujeita às regras da contratação pública. Desta forma, pretende cumprir escrupulosamente as normas de contratação pública, permitindo uma melhor gestão e otimização das suas finanças, e proceder à publicação de todos os procedimentos de contratação pública no sítio da Ordem.

Advertimos que apenas as demonstrações financeiras anuais estão sujeitas a revisão legal de contas, pelo que as demonstrações financeiras intercalares apresentadas não se encontram auditadas.

Com efeito, o Relatório e Contas com referência a 31 de dezembro de 2025 foi devidamente auditado tendo sido emitida Certificação Legal das Contas não modificada (sem reservas), tendo sido discutido e aprovado por unanimidade em sede de Assembleia Representativa Ordinária realizada no dia 6 de março, no auditório António Domingues de Azevedo, em Lisboa.

O Relato Financeiro Intercalar que se apresenta respeita ao período compreendido entre 1 de janeiro e 30 de setembro de 2026.

O Relato Financeiro Intercalar que se apresenta respeita ao período compreendido entre 1 de janeiro e 30 de setembro de 2026.

Referencial contabilístico de preparação das demonstrações financeiras

No âmbito do Sistema de Normalização Contabilística (SNC), com as disposições previstas no Decreto-Lei n.º 98/2015, de 2 de junho, que alterou o Decreto-Lei n.º 158/2009, de 13 de julho, e o Decreto-Lei n.º 36-A/2011, de 9 de março, a Ordem aplica a Norma Contabilística e de Relato Financeiro para Entidades do Setor Não Lucrativo (NCRF-ESNL) do SNC, publicada no Diário da República, 2.ª série, de 29 de julho de 2015, através do Aviso n.º 8259/2015.

O disposto no ponto 2.3 da NCRF-ESNL refere que *"Sempre que esta Norma não responda a aspetos particulares que se coloquem a dada entidade em matéria de contabilização ou relato financeiro de transações ou situações, ou a lacuna em causa seja de tal modo relevante que o seu não preenchimento impeça o objetivo de ser prestada informação que, de forma verdadeira e apropriada, traduza a posição financeira numa certa data e o desempenho para o período abrangido, a entidade deve recorrer, tendo em vista tão-somente a superação dessa lacuna, supletivamente e pela ordem indicada:*

a) Às NCRF e Normas Interpretativas (NI);

b) Às Normas Internacionais de Contabilidade, adotadas ao abrigo do Regulamento n.º 1606/2002, do Parlamento Europeu e do Conselho, de 19 de julho;

c) Às Normas Internacionais de Contabilidade (IAS) e Normas Internacionais de Relato Financeiro (IFRS), emitidas pelo IASB, e respetivas interpretações (SIC e IFRIC).".

De forma a cumprir o estipulado no ponto 2.3 da NCRF-ESNL, a OCC aplica supletivamente a NCRF 8 - Ativos não Correntes Detidos para Venda e Unidades Operacionais Descontinuadas, por considerar que esta aplicação melhora a leitura e a compreensibilidade das demonstrações financeiras por parte dos seus utilizadores, na medida em que a quantia escriturada do ativo objeto de aplicação desta norma não será recuperada pelo uso, mas antes através da respetiva alienação.

Apesar da IAS 34 intitulada "Relato Financeiro Intercalar" não ser de aplicação obrigatória à OCC, entendemos que algumas das suas prescrições são consideradas úteis em termos de orientação para a prestação de contas intercalar (trimestrais e semestral).

De acordo com o parágrafo 20 da IAS 34, em relação aos períodos em que se exige que as demonstrações financeiras intercalares sejam apresentadas, é definido na alínea a) que o período comparativo da demonstração da posição financeira (balanço) no fim do período intercalar corrente deverá ser o do fim do ano financeiro imediatamente precedente. No que concerne à demonstração dos resultados, estabelece o mesmo parágrafo 20 da IAS 34, na sua alínea b) que o comparativo a incluir é o relativo ao período intercalar comparável do ano financeiro imediatamente precedente. Em relação à demonstração dos fluxos de caixa, a alínea d) do parágrafo 20 da IAS 34 prevê a apresentação da demonstração dos fluxos de caixa cumulativamente para o ano financeiro corrente até à data do relato intercalar, com uma demonstração comparativa para o período comparável desde o início do ano até à data, do ano financeiro imediatamente precedente. Apesar disso, e numa perspetiva dinâmica de cruzamento com a informação vertida no balanço, no Relato Integrado Intercalar, do período de 1 de janeiro a 30 de setembro de 2026, a OCC apresentou a demonstração dos fluxos de caixa com o comparativo do fim do ano financeiro de 2025.

Por último, referir que as políticas contabilísticas adotadas são consistentes com as utilizadas na preparação das demonstrações financeiras anuais do período findo em 31 de dezembro de 2025, as quais se encontram descritas no Anexo.

(...) as políticas contabilísticas adotadas são consistentes com as utilizadas na preparação das demonstrações financeiras anuais do período findo em 31 de dezembro de 2025 (...).

RELATO NÃO FINANCEIRO

14, 16, 20 E 21 JULHO 2026

Cerimónias de entrega dos certificados aos novos membros

Durante o mês de julho de 2026, a Ordem dos Contabilistas Certificados (OCC) realizou oito sessões de entrega de certificados aos novos membros, em Lisboa e no Porto. Nos dias 14 e 16 de julho, realizaram-se quatro sessões no Auditório António Domingues de Azevedo, em Lisboa, nas quais receberam os seus certificados 466 e 496 novos contabilistas certificados, respetivamente. No Porto, as cerimónias decorreram nos dias 20 e 21 de julho, no auditório da Ordem, no Largo Primeiro de Dezembro, com a entrega de certificados a 469 e 421 novos membros, respetivamente, distribuídos por quatro sessões. No total, 1.852 novos contabilistas certificados receberam os seus certificados, assinalando a sua integração na Ordem dos Contabilistas Certificados.

15 JULHO 2026

OCC acolheu o 2.º encontro dos Conselhos de Supervisão das Ordens Profissionais

A sede da Ordem, em Lisboa, recebeu, na manhã de 15 de julho de 2026, o 2.º encontro dos Conselhos de Supervisão das ordens profissionais.

A reflexão sobre os primeiros anos de funções dos conselhos de supervisão das ordens profissionais foi o tema que dominou os trabalhos que reuniram na OCC representantes das seguintes associações profissionais: Ordem dos Contabilistas Certificados, Ordem dos Advogados, Ordem dos Arquitetos, Ordem dos Assistentes Sociais, Ordem dos Despachantes Oficiais, Ordem dos Economistas, Ordem dos Engenheiros Técnicos, Ordem dos Farmacêuticos, Ordem dos Fisioterapeutas, Ordem dos Médicos, Ordem dos Médicos Dentistas, Ordem dos Médicos Veterinários, Ordem dos Notários, Ordem dos Nutricionistas, Ordem dos Psicólogos, Ordem dos Revisores Oficiais de Contas e Ordem dos Solicitadores e dos Agentes de Execução.

31 JULHO 2026

Ordem e Consejo General de Economistas de Espanha assinaram acordo

A Ordem dos Contabilistas Certificados (OCC) e o Consejo General de Economistas de Espanha (CGE) assinaram, no dia 31 de julho de 2026, um acordo de colaboração para promover projetos que reforcem a capacitação, o desenvolvimento internacional e o reconhecimento de profissionais das áreas contabilística e financeira na Europa e na América Latina.

O acordo foi assinado em Lisboa, durante uma reunião presencial, pela bastonária da OCC, Paula Franco, e pelo presidente do CGE, Miguel Ángel Vázquez Taín. A parceria permitirá que ambas as instituições partilhem conhecimentos e desenvolvam iniciativas de capacitação e ações profissionais adaptadas a um ambiente económico cada vez mais internacionalizado e sujeito a novas exigências em termos de informações financeiras e solidez.

12 SETEMBRO 2026

Caminhada Solidária

No dia 12 de setembro de 2026, realizou-se a 2.ª Caminhada Solidária, organizada pela Ordem dos Contabilistas Certificados (OCC), através dos representantes eleitos pelo círculo eleitoral de Lisboa à Assembleia Representativa.
A iniciativa teve como objetivo angariar fundos para a associação «Acolher Prá Vida», criada em 2019 e com sede em Alenquer, que tem como missão o acolhimento, disponibilização de informação e a partilha de experiências com doentes oncológicos e os seus familiares.
Esta ação teve início às 10 horas e um percurso aproximado de seis quilómetros, com o ponto de encontro e partida na Rua Vitorino Magalhães Godinho, junto à Praça do Mar da Palha, (final da zona de estacionamento), seguindo em direção à zona norte do Parque das Nações.

15 SETEMBRO 2026

Assinatura de Protocolo entre a OCC e a ANAFRE

A Ordem dos Contabilistas Certificados (OCC) e a Associação Nacional de Freguesias (ANAFRE) rubricaram um protocolo de cooperação que visa a valorização do contabilista certificado público e a qualificação do relato e reporte financeiro, fiscal e contabilístico das freguesias associadas a esta entidade. A cerimónia decorreu no final da conferência «Freguesias em foco», que teve lugar, ao final da tarde de 15 de setembro de 2026, no auditório da Ordem, no Porto.

21 SETEMBRO 2026

Dia do Contabilista 2026

O dia do Contabilista 2026, 21 de setembro, coincidiu com a véspera do arranque do 8.º Congresso. Porque esta é uma data especial, em que se comemora igualmente o Dia de S. Mateus, e que a Ordem assinala desde 2018, Paula Franco relembrou, em mensagem de vídeo, a importância da profissão e desejou a todos os contabilistas certificados um dia feliz.

22 SETEMBRO 2026

Assembleia geral da UCALP aprova regulamento interno

Decorreu no dia 22 de setembro de 2026, na sede da Ordem dos Contabilistas Certificados, em Lisboa, a assembleia geral ordinária da União dos Contabilistas e Auditores de Língua Portuguesa (UCALP), aproveitando a presença das delegações dos diversos países na capital portuguesa para participarem no 8.º Congresso da OCC. Entre os vários temas analisados, foi apreciada e votada favoravelmente a proposta de regulamento interno da UCALP. Merecedor de concordância entre os pares foi igualmente o programa UCALP de transferência de conhecimento em governança institucional, bem como a admissão da Ordem Profissional de Auditores e Contabilistas Certificados (OPACC), de Cabo Verde. Formada em setembro de 2019, a UCALP tem como missão reforçar o interesse público dos profissionais de contabilidade e auditoria nos países de língua oficial portuguesa.

22, 23 E 24 SETEMBRO 2026

8.º Congresso da Ordem dos Contabilistas Certificados

O 8.º Congresso da Ordem dos Contabilistas Certificados realizou-se nos dias 22, 23 e 24 de setembro de 2026 na MEO Arena, em Lisboa. O evento reuniu milhares de profissionais sob o lema "O futuro conta connosco, e nós contamos consigo!" para debater a evolução da profissão rumo ao "Contabilista 3.0".

A realização do 8.º Congresso da Ordem dos Contabilistas Certificados (OCC) constituiu um momento de grande relevância institucional para a profissão, afirmando-se como um espaço privilegiado de reflexão, partilha de conhecimento e debate sobre os principais desafios e oportunidades que se colocam aos contabilistas certificados, num contexto de profunda transformação económica, tecnológica e social.

O Congresso representou uma oportunidade para reforçar a identidade e a coesão da classe profissional, promover a valorização das competências dos contabilistas certificados e evidenciar o seu papel indispensável na sustentabilidade das empresas, na qualidade da informação financeira, no cumprimento das obrigações fiscais e na promoção da transparência e da confiança nas relações económicas.

A importância e a projeção institucional do evento foram particularmente evidenciadas pela participação de diversos membros do Governo e pela intervenção do Sr. Presidente da República, conferindo ao Congresso uma dimensão de elevado significado político e institucional. Estas intervenções constituíram um importante sinal de reconhecimento da relevância dos contabilistas certificados para o funcionamento da economia nacional, para a estabilidade do tecido empresarial e para a concretização das políticas públicas.

A presença dos mais altos representantes do Estado reforçou, igualmente, a importância do diálogo permanente entre a OCC e os órgãos de soberania, contribuindo para a afirmação da Ordem enquanto interlocutor institucional de referência nas matérias relacionadas com a fiscalidade, a contabilidade, a simplificação administrativa e a competitividade económica.

Num período marcado pela aceleração da transformação digital, pela crescente utilização da inteligência artificial e pela evolução das exigências regulamentares e de sustentabilidade, o 8.º Congresso proporcionou uma reflexão aprofundada sobre o futuro da profissão e sobre a necessidade de assegurar uma atualização contínua de conhecimentos e competências.

Mais do que um encontro profissional, o Congresso afirmou-se como uma demonstração da capacidade de mobilização, da vitalidade e da responsabilidade social da classe, evidenciando o compromisso da OCC com a excelência, a inovação, a ética e a defesa do interesse público.



27 SETEMBRO 2026

Ordem apoia jogo de futebol solidário

Numa iniciativa inédita, a Ordem dos Contabilistas Certificados juntou-se à Ordem dos Economistas para organizar um jogo de futebol solidário, cuja receita reverteu a favor da Associação Ajudaris.

A Ajudaris apoia crianças, jovens, famílias e comunidades em situação de vulnerabilidade, promovendo a inclusão social e a igualdade de oportunidades.

O jogo realizou-se no dia 27 de setembro de 2026, às 15 horas, no Complexo Desportivo de Campanhã, no Porto, e contou com a participação das equipas de sub-15 do Salgueiros e do Boavista.

Conferências

13 JULHO 2026

Participação em debate sobre o Estatuto dos Profissionais da Área da Cultura

Paula Franco participou, na manhã de 13 de julho, na sessão pública de debate sobre a revisão do Estatuto dos Profissionais da Área da Cultura, promovida pelo Ministério da Cultura, Juventude e Desporto e que decorreu na Sala Almada Negreiros, no Centro Cultural de Belém, em Lisboa. Menos burocracia, simplificação de processos e melhor comunicação foram, em linhas gerais, as principais ideias defendidas.

7 SETEMBRO 2026

Conferência organizada pelo Ministério da Segurança Social e pelo seu Instituto de Informática

A bastonária da OCC, Paula Franco, participou, como oradora, na tarde de 7 de setembro de 2026, no Centro de Congressos de Lisboa, no painel «Ecossistemas de dados conectados», inserido na conferência «Social Conecta – Primeiro Pessoas», evento promovido pelo Ministério do Trabalho, Solidariedade e Segurança Social e pelo seu Instituto de Informática (IISS).

15 SETEMBRO 2026

Freguesias em Foco - Contabilidade / Fiscalização / Contratação Pública

A Ordem dos Contabilistas Certificados (OCC) e a Associação Nacional de Freguesias (ANAFRE) organizaram, no final da tarde de 15 de setembro, no Auditório da Ordem, no Porto (Largo 1.º de Dezembro, n.º 43), a conferência «Freguesias em foco».
O papel dos contabilistas certificados na contabilidade das freguesias, a fiscalização e a responsabilidade financeira e a contratação pública foram os tópicos centrais que estiveram sobre a mesa e que foram analisados sob a perspetiva técnica e política.

16 SETEMBRO 2026

2.º aniversário das reuniões livres de Moura

A bastonária Paula Franco participou no dia 16 de setembro de 2026 na reunião livre em Moura para assinalar o segundo aniversário destas sessões na cidade do Baixo Alentejo. Após o evento, que se realizou na Escola Profissional de Moura, seguiu-se um jantar que proporcionou um momento de convívio entre os profissionais do distrito.

24 SETEMBRO 2026

15.º Congresso Nacional do Internato Médico

No dia 24 de setembro de 2026, a bastonária, Paula Franco, participou, como oradora, no MedStart, o 15.º Congresso Nacional do Internato Médico (CNIFG), que decorreu nos dias 24 e 25 de setembro, em Coimbra. Paula Franco abordou o tema da literacia financeira orientada para médicos.
O evento, organizado pela Associação de Jovens Médicos de Portugal (AJOMED), reuniu médicos internos de todas as regiões do país para discutir uma questão que ultrapassa a própria formação médica: o futuro da profissão em Portugal.

25 SETEMBRO 2026

XXII Encontro da AECA

Paula Franco participou, na manhã de 25 de setembro de 2026, na entrega de prémios AMR/OCC e na sessão de encerramento do XXII Encontro Internacional Asociación Española de Contabilidad y Administración de Empresas (AECA) 2026, que decorreu na Escola Superior de Tecnologia e Gestão do Instituto Politécnico de Viana do Castelo (EST-G-IPVC).

Acesso à profissão de Contabilista Certificado

A Ordem disponibiliza o Portal da Inscrição que permite a formalização online das candidaturas aos três modelos de acesso surgidos na sequência da alteração do estatuto da OCC e após a entrada em vigor do Regulamento de Inscrição, Estágio e Exame Profissionais, no dia 1 de julho de 2024.

São os seguintes os três modelos de acesso:

1.ª opção - Estágio/PSE ou projeto integrado em curso superior, protocolado com a OCC;
2.ª opção - Estágio profissional (700 horas) | Experiência profissional (3 ou mais anos);
3.ª opção - Formação modular.

Podem optar pela 3.ª opção todos os candidatos que concluam uma licenciatura, mestrado ou doutoramento nas áreas das ciências económicas ou empresariais. Nesta opção, o candidato deverá realizar 4 módulos de formação com a duração total de 84 horas distribuídas da seguinte forma:

- Módulo 1 - 16 horas sobre matérias de ética e deontologia;
- Módulo 2 - 28 horas sobre operações internas;
- Módulo 3 – 24 horas sobre operações com o exterior;
- Módulo 4 – 16 horas sobre operações societárias.

A avaliação de cada módulo tem a duração de 2 horas, sendo realizada após a conclusão da respetiva formação modular, não havendo precedências entre módulos.

No dia 7 de fevereiro de 2026, foram realizados, em todas as capitais de distrito e regiões autónomas, os exames da opção III - módulo III (Operações com o exterior), com a participação de 2.014 candidatos.

No dia 7 de março de 2026, foram realizados, em todas as capitais de distrito e regiões autónomas, os exames da opção III - módulo IV (Operações societárias), com a participação de 1.725 candidatos.

No dia 21 de março de 2026, decorreu o exame especial da opção III – módulo III (Operações com o exterior). Inscreveram-se para esta prova, em todas as capitais de distrito e regiões autónomas, cerca de 850 candidatos.

No dia 18 de abril de 2026, foi realizado o exame de acesso referente à 2.ª opção - Estágio profissional ou experiência profissional. A prova juntou cerca de quatro dezenas de candidatos que prestaram provas em Lisboa, Porto e Ponta Delgada.

No dia 16 de maio de 2026, realizou-se o exame da opção III (Operações Internas), com cerca de 1700 candidatos que prestaram provas em todos os distritos do país.

No dia 20 de junho de 2026, decorreu o exame da opção III - módulo III (Operações com o exterior). Inscreveram-se para esta prova, em todas as capitais de distrito e regiões autónomas, cerca de 1100 candidatos.

No dia 18 de julho de 2026, decorreu o exame da opção III - módulo IV (Operações Societárias). Inscreveram-se para esta prova, em todas as capitais de distrito e regiões autónomas, cerca de 810 candidatos.

No que respeita às medidas de apoio aos candidatos, destaca-se a deliberação do Conselho Diretivo da Ordem, tomada em 26 de julho de 2024, com efeitos imediatos, que determinou a devolução integral dos montantes pagos por todos os candidatos com processos de inscrição em curso ao abrigo das novas regras estatutárias, devolução essa concretizada até ao final de setembro de 2024. Adicionalmente, foi deliberada a isenção total de pagamentos para todos os processos de inscrição submetidos entre 26 de julho de 2024 e 31 de julho de 2025, medida posteriormente prorrogada até ao final de 2025 e mantida ao longo de 2026. Esta isenção não é aplicável em situações de não aprovação, incumprimento do período de formação ou falta injustificada ao exame.

A referida medida, recomendada e respaldada pelo Conselho de Supervisão, visa promover a igualdade de oportunidades e facilitar o acesso à profissão de contabilista certificado, eliminando barreiras de natureza económica.







O impacto desta política foi imediato: em 2024, foram recebidas 5.554 candidaturas, tendo sido admitidos 2.113 membros, a que acrescem 179 reinscrições. E em 2025, foram recebidas 4.313 candidaturas, tendo sido admitidos 4.184 novos membros, mais 37 reinscrições. No período de 1 de janeiro a 30 de setembro de 2026, foram recebidas 2.945 candidaturas, tendo sido admitidos 1.502 novos membros, mais 36 reinscrições.

Estes resultados refletem, por um lado, a confiança depositada na Ordem e, por outro, o prestígio crescente da profissão, hoje reconhecida como uma carreira sólida, valorizada e socialmente relevante. A elevada procura associada ao novo modelo de acesso contribui igualmente para o rejuvenescimento da classe e para a sustentabilidade futura da profissão, reafirmando o papel central do contabilista certificado na vida económica e institucional do país, sem prejuízo da exigência, do rigor técnico e da qualificação dos futuros profissionais.

Medidas de apoio profissional e social aos membros

Mantemos o objetivo de assegurar o equilíbrio económico e financeiro sustentável das contas, conseguido com esforço adicional de manutenção da maior contenção dos gastos, garantindo o foco fundamental da prestação do melhor serviço aos membros. O controlo das despesas é um processo em reavaliação permanente no sentido de melhoria de eficácia na utilização dos recursos existentes, todos eles utilizados em prol dos membros e da valorização da profissão.

A Ordem reafirma assim o seu compromisso institucional, mobilizando, de forma estruturada e contínua, os seus melhores esforços, meios e recursos com o objetivo de assegurar aos contabilistas certificados o apoio, a valorização e as condições necessárias ao exercício da profissão. Promovemos a defesa dos seus direitos e o reconhecimento da sua importância na sociedade.

As medidas de apoio aos membros acarretaram um elevado esforço financeiro para a Ordem. Contudo, através de uma gestão criteriosa, de uma rigorosa definição de prioridades e uma gestão eficiente, é possível a implementação e manutenção das mesmas.

As medidas de apoio profissional e social são as seguintes:

I) Disponibilização gratuita dos manuais de formação

Todos os manuais e materiais de apoio às formações, após o começo das mesmas, ficam disponíveis na área reservada do membro. Para além dos materiais de 2026, foram também disponibilizados todos os manuais referentes às formações realizadas desde 2018. Esta medida pretende potencializar o estudo e desenvolvimento profissional de todos os contabilistas certificados.

II) AFECC – Nova plataforma para a formação online

Em 8 de maio de 2025, foi lançada a plataforma AFECC – Academia de Formação Executiva dos Contabilistas Certificados, concebida como um novo modelo de dinamização, modernização e reforço da formação profissional contínua dos contabilistas certificados.

A AFECC foi desenvolvida com o objetivo de promover a valorização contínua da profissão, o desenvolvimento de competências estratégicas e a preparação dos profissionais para os desafios emergentes do exercício da atividade, reforçando o interesse público, o valor acrescentado e o posicionamento dos contabilistas certificados. Neste contexto, a plataforma proporciona condições pedagógicas adequadas e inovadoras, orientadas para a qualificação técnica e o desenvolvimento profissional dos seus utilizadores.

Concebida especificamente para responder às exigências dos profissionais, a plataforma caracteriza-se pela sua flexibilidade, agilidade, facilidade de utilização e eficiência tecnológica, permitindo uma experiência formativa adaptada às necessidades do exercício profissional contemporâneo. Através da AFECC são geridas todas as inscrições e respetivas sessões das formações em regime online, designadamente as modalidades Plug-in, Descomplicar na Hora e E-learning.

A formação modular, destinada a candidatos a contabilistas certificados, embora seja ministrada através da nova plataforma, mantém inalterado o respetivo processo de inscrição, o qual continua a ser efetuado por intermédio da página específica do sítio institucional da Ordem, criada para esse efeito.

No âmbito do Regulamento de Formação Profissional Contínua, é atribuído um crédito por cada hora de formação, sendo que a consulta dos créditos acumulados está disponível na «Pasta CC» de cada membro, acessível através da área reservada do portal da OCC.

Com esta Academia, reforçamos o nosso compromisso com os contabilistas certificados, apoiando os membros da Ordem e disponibilizando-lhes as ferramentas essenciais para que continuem a ser agentes económicos centrais, competentes e relevantes na nossa sociedade.

III) Fortalecimento do fundo de solidariedade da Ordem

Em momentos de crise, em que a celeridade nas decisões é fundamental para a eficiência das mesmas, o prazo para deliberação de todos os pedidos de apoio ao fundo de solidariedade da Ordem foi reduzido, sendo o mais curto possível.

IV) Formação gratuita

Desde 1 de janeiro de 2023, todos os modelos formativos online existentes na OCC (CCclix, e-learning, plug-in, Reuniões Livres e Descomplicar na Hora) tornaram-se gratuitos para todos os contabilistas certificados com inscrição ativa na Ordem.

No período de 1 de janeiro a 30 de setembro registaram-se 144.655 inscrições na formação on-line que representa um valor de 4.628.960 euros, tendo como base os valores existentes desta formação em dezembro de 2022.

Formação à distância de janeiro a setembro

Tipo Formação	Número de inscritos	Valor (euros)
Descomplicar na hora	9 397	300 704
e-Learning	97 450	3 118 400
PLUG-IN	37 808	1 209 856
TOTAL	**144 655**	**4 628 960**

V) Coleção Essencial 2026

A Ordem apresentou, pelo décimo ano consecutivo, o conjunto dos quatro manuais de apoio ao preenchimento das mais importantes declarações tributárias do nosso calendário fiscal.

A exemplo de anos anteriores, a «Coleção Essencial 2026» contempla as mais recentes alterações legislativas e novas informações que têm como objetivo complementar e aprofundar as matérias tratadas.

Os manuais em versão digital, a exemplo do que já sucedeu em edições anteriores, apresentam índices interativos, que permitem uma navegação mais fácil e rápida pelo conteúdo de cada obra.

A «Coleção Essencial» é uma ferramenta que a Ordem disponibiliza gratuitamente, que visa auxiliar o trabalho dos contabilistas certificados no cumprimento das obrigações declarativas.

- IRS - Manual de preenchimento da declaração modelo 3
- IRC - Manual de preenchimento da declaração modelo 22
- IVA - Manual de preenchimento da declaração periódica e anexos
- IES - Manual de preenchimento da declaração IES e taxonomias

Os manuais em papel ficaram disponíveis na sede da Ordem e nas representações desde 7 de abril.

VI) Guias Práticos do contabilista certificado

«12 meses, 12 guias» é o mote desta iniciativa que a Ordem disponibiliza na última quarta-feira de cada mês desde janeiro de 2023.

Práticos e interativos, estes guias pretendem compilar tudo o que precisa de saber sobre temas de grande pertinência para o exercício profissional.

Desde o início de 2026, a Ordem disponibilizou os seguintes guias práticos:

Janeiro: «Aumento do capital social, prestações suplementares e acessórias nas sociedades comerciais»
Fevereiro: «Horário laboral: limites e organização»
Março: «Pagamento dos impostos»
Abril: «Notificação e citação no procedimento e processo tributário»
Maio: «Contratos de muito curta duração»
Junho: «Regime jurídico da parentalidade»
Julho: «Pacote Habitação»
Agosto: «Regime contributivo dos trabalhadores independentes»
Setembro: «A prevenção do branqueamento de capitais e do financiamento do terrorismo na ótica do Contabilista Certificado»

VII) Disponibilização de email profissional a todos os membros

Desde 4 de fevereiro, a Ordem disponibiliza email profissional a todos os membros que irá facilitar a comunicação entre as partes e que, numa segunda fase, será usado igualmente para comunicar com a Autoridade Tributária e Aduaneira. Uma ferramenta que permite gestão totalmente independente por parte dos membros.
É a concretização de um sonho antigo, que vai ao encontro do desejo de muitos contabilistas certificados: a criação de um email profissional.

Desenvolvida internamente, o que possibilitou uma substancial redução de custos, esta ferramenta permite uma gestão totalmente independente por parte dos membros. Por defeito, o email será formado pelo primeiro e último nome de cada contabilista certificado, separado por um ponto, seguido do número de membro, a que se acrescentará uma segunda parte comum: @cc.occ.pt. Contudo, haverá uma fase transitória que permitirá a cada utilizador adotar o endereço que melhor entender.

Para o ajudar em todo este processo, a Ordem preparou um conjunto de tutoriais e um manual prático que o ajudarão na adaptação ao seu e-mail profissional.

Medidas de apoio aos futuros membros

I) TOConline Ensino

No dia 9 de setembro de 2020 foi disponibilizado o TOConline Ensino, gratuito (mediante a celebração de protocolo de colaboração, existindo atualmente 138 protocolos ativos) para todos os estabelecimentos de ensino profissional, secundário e ensino superior com cursos de formação que permitam o acesso à profissão de contabilista certificado, permitindo assim que todos os estudantes tenham, no seu projeto de simulação empresarial ou idêntica disciplina, uma ferramenta de trabalho que melhor os prepare para o mercado de trabalho, simulando, da forma mais fiável possível, as tarefas diárias de um contabilista certificado.

Para explorar todas as potencialidades do TOConline Ensino, aos professores responsáveis pela disciplina em que se utilizará este programa, é disponibilizado gratuitamente um curso de formação TOConline.

toconline
ensino

Representações OCC

A par com a sede em Lisboa, atualmente a Ordem tem em funcionamento 19 representações nas cidades de Aveiro, Beja, Braga, Bragança, Castelo Branco, Coimbra, Évora, Faro, Funchal, Leiria, Guarda, Ponta Delgada, Portalegre, Porto, Santarém, Setúbal, Viana do Castelo, Vila Real e Viseu.

A existência de representações em todos os distritos do país permite que os contabilistas certificados disponham, perto de si, de todos os serviços da Ordem no apoio à resolução dos mais variados assuntos profissionais. Queremos ainda que estes espaços sirvam não só como locais de formação e apoio aos membros, mas também locais de estudo, networking, convívio e de bem-estar.

Indicadores de atividade

Departamento de Consultoria Técnica

O Departamento de Consultoria Técnica da Ordem dos Contabilistas Certificados (OCC) manteve uma atividade significativa durante o 3.º trimestre de 2026, registando uma evolução diferenciada nos vários canais de atendimento face ao período homólogo de 2025.

O atendimento presencial apresentou um crescimento de 18,7%, passando de 251 para 298 atendimentos, o que demonstra a importância da proximidade e do contacto direto com os membros da Ordem. Este crescimento reflete a contínua aposta da OCC no acompanhamento dos contabilistas certificados, nomeadamente através da disponibilização de atendimento presencial em Braga, Coimbra, Leiria, Lisboa, Porto e Viana do Castelo.

Por sua vez, o atendimento telefónico registou 7.401 contactos, face aos 9.017 verificados no período homólogo de 2025, correspondendo a uma diminuição de 17,9%. Também as questões escritas respondidas apresentaram uma redução de 6,7%, passando de 5.797 para 5.409 respostas.

Apesar da redução verificada nos canais telefónico e escrito, o Departamento de Consultoria Técnica continua a desempenhar um papel fundamental no apoio aos contabilistas certificados, assegurando o esclarecimento de dúvidas e a interpretação das normas contabilísticas e fiscais, mantendo o compromisso com os elevados padrões de qualidade, rigor e tempestividade que caracterizam este serviço.

A evolução positiva do atendimento presencial reforça a importância da relação de proximidade e confiança entre os contabilistas certificados e a sua Ordem profissional, evidenciando o papel essencial da OCC no acompanhamento e apoio ao exercício da profissão.

Paralelamente, mantém-se a aposta no desenvolvimento de uma ferramenta de inteligência artificial que permita aos consultores e aos contabilistas certificados aceder a

Consultório

7 401

Esclarecimentos telefónicos (3T 2026)

respostas técnicas fundamentadas exclusivamente nos dados e na informação disponibilizados pela OCC, contribuindo para uma maior eficiência, rapidez e consistência no apoio técnico prestado aos membros.

Esclarecimentos técnicos	2023	2024	2025	3T 2025	3T 2026
Atendimento presencial	824	978	1 340	251	298
Atendimento telefónico	29 054	37 782	40 522	9 017	7 401
Questões escritas respondidas	20 636	23 842	27 676	5 797	5 409

Departamento Jurídico

O Departamento Jurídico da Ordem dos Contabilistas Certificados (OCC) manteve uma atividade relevante durante o 3.º trimestre de 2026, apesar de se verificar uma redução generalizada nos diferentes canais de atendimento, em comparação com o período homólogo de 2025.

A diminuição mais expressiva, em termos absolutos, registou-se nas questões escritas respondidas, que passaram de 2.620 para 1.697, correspondendo a uma variação de –35,2%. Também o atendimento telefónico apresentou uma redução de 33,3%, passando de 1.311 para 875 contactos, enquanto o atendimento presencial diminuiu de 21 para 14 atendimentos, representando uma variação de –33,3%. Por sua vez, o atendimento a não membros passou de 123 para 84 contactos, registando uma diminuição de 31,7%.

Globalmente, o Departamento Jurídico realizou 2.670 atendimentos e esclarecimentos durante o trimestre, face aos 4.075 registados no período homólogo de 2025, o que corresponde a uma redução de 34,5% no volume de atividade contabilizado nestes indicadores.

Não obstante esta evolução, o Departamento Jurídico continua a assumir um papel essencial no apoio jurídico aos contabilistas certificados, assegurando o esclarecimento de dúvidas e a interpretação das disposições legais e regulamentares relevantes para o exercício da profissão. A atividade desenvolvida mantém-se orientada para a prestação

Jurídico

1 697

Questões escritas respondidas (3T 2026)

de um serviço de proximidade, rigor e qualidade, contribuindo para a segurança jurídica dos membros e para o reforço do papel institucional da Ordem.

Importa ainda destacar a autonomização do Serviço de Contencioso Tributário, concretizada no início de 2025, com o objetivo de reforçar a especialização e a capacidade de resposta da OCC no acompanhamento dos seus membros em matérias de contencioso tributário. Esta estrutura permite assegurar um apoio mais direcionado e especializado, consolidando a intervenção da Ordem na defesa dos interesses profissionais dos contabilistas certificados.

Esclarecimentos técnicos	2023	2024	2025	3T 2025	3T 2026
Atendimento presencial	95	98	97	21	14
Atendimento telefónico	4 951	5 239	4 986	1 311	875
Atendimento a não membros	544	555	559	123	84
Questões escritas respondidas	7 235	9 699	8 777	2 620	1 697

Departamento Disciplinar

O Departamento Disciplinar da Ordem dos Contabilistas Certificados (OCC) manteve, durante o 3.º trimestre de 2026, uma atividade significativa no acompanhamento dos membros e no exercício das suas competências de natureza disciplinar, registando uma evolução diferenciada nos indicadores de atendimento e de tramitação processual face ao período homólogo de 2025.

No âmbito dos esclarecimentos técnicos, verificou-se uma redução generalizada nos diferentes canais de atendimento. O atendimento telefónico passou de 1.759 para 1.127 contactos, correspondendo a uma diminuição de 35,9%, enquanto as questões escritas respondidas diminuíram de 1.476 para 1.209, representando uma variação de –18,1%. Também o atendimento a não membros registou uma redução de 22,6%, passando de 248 para 192 contactos, mantendo-se o atendimento presencial relativamente estável, com 23 atendimentos face aos 24 realizados no período homólogo.

Em contrapartida, a atividade de natureza disciplinar apresentou um crescimento expressivo. O número de participações disciplinares recebidas aumentou de 62 para 148, o que representa uma variação de +138,7%. Paralelamente, foram analisadas 112 participações, face às 73 do período homólogo, correspondendo a um crescimento de 53,4%. Idêntica evolução foi registada nas participações remetidas ao Conselho Jurisdicional e nas deliberações deste órgão, que passaram igualmente de 73 para 112, evidenciando o aumento da atividade processual e da intervenção dos órgãos competentes.

Estes resultados demonstram a importância do trabalho desenvolvido pelo Departamento Disciplinar, em estreita articulação com o Conselho Jurisdicional, na apreciação das participações recebidas e na promoção do cumprimento dos deveres profissionais, éticos e deontológicos dos contabilistas certificados.

A OCC mantém o seu compromisso com uma atuação disciplinar rigorosa, independente e equilibrada, conciliando a necessária tramitação dos processos com uma orientação pedagógica e preventiva, essencial para a valorização da profissão e para a salvaguarda da confiança pública na atividade dos contabilistas certificados.

Neste contexto, a articulação entre os serviços internos da Ordem, o Serviço de Mediação e o Conselho Jurisdicional continua a assumir particular relevância, contribuindo para uma resposta institucional especializada e para a defesa do interesse público subjacente ao exercício da profissão.

Esclarecimentos técnicos	2023	2024	2025	3T 2025	3T 2026
Atendimento presencial	86	116	113	24	23
Atendimento telefónico	4 479	6 089	6 392	1 759	1 127
Atendimento a não membros	858	1 168	1 115	248	192
Questões escritas respondidas	4 421	4 609	5 713	1 476	1 209

Participações disciplinares	2023	2024	2025	3T 2025	3T 2026
Recebidas	360	443	472	62	148
Analisadas	354	385	472	73	112
Remetidas ao Conselho Jurisdicional	112	245	262	73	112
Deliberações do Conselho Jurisdicional	475	385	262	73	112

Disciplinar

112

Participações analisadas (3T 2026)

Serviço de Mediação

O Serviço de Mediação da Ordem dos Contabilistas Certificados (OCC) manteve, durante o 3.º trimestre de 2026, uma atividade relevante no acompanhamento dos membros e na resolução de conflitos, num período tradicionalmente condicionado pelas férias fiscais e pela suspensão das notificações durante o mês de agosto, em respeito pelos contabilistas certificados e pelas particularidades do exercício da profissão.

No âmbito dos esclarecimentos técnicos, verificou-se uma evolução globalmente positiva dos canais de atendimento, com especial destaque para o atendimento presencial, que passou de 15 para 25 atendimentos, representando um crescimento de 66,7%. Também o atendimento telefónico registou um aumento de 18,5%, passando de 820 para 972 contactos. Em sentido contrário, o atendimento a não membros diminuiu de 132 para 110 contactos, correspondendo a uma redução de 16,7%. Globalmente, estes indicadores traduzem um crescimento de 14,5% na atividade de atendimento do serviço.

Relativamente à atividade de mediação propriamente dita, foram recebidas 186 participações, face às 226 registadas no período homólogo de 2025, o que representa uma diminuição de 17,7%. Também o número de participações solucionadas apresentou uma redução, passando de 199 para 154, correspondente a uma variação de –22,6%.

Importa, contudo, destacar a diminuição do número de participações reencaminhadas para o Departamento Disciplinar, que passaram de 24 para 21, representando uma redução de 12,5%. Este indicador assume particular relevância no contexto da missão do Serviço de Mediação, orientada para a promoção do diálogo, a aproximação das partes e a procura de soluções consensuais, sempre que possível evitando o recurso à via disciplinar.

Apesar da redução do número absoluto de participações solucionadas, o serviço mantém uma atividade resolutiva significativa, tendo solucionado 154 participações durante o trimestre. Estes resultados evidenciam a continuidade do trabalho desenvolvido na prevenção e resolução de conflitos, contribuindo para a promoção de relações profissionais equilibradas e para o cumprimento dos princípios éticos e deontológicos que orientam o exercício da profissão.

Mediação

154

Participações solucionadas (3T 2026)

A OCC mantém, assim, a sua aposta na mediação enquanto instrumento privilegiado de resolução de divergências, valorizando uma intervenção próxima, célere e construtiva, assente na promoção do entendimento entre as partes e na salvaguarda dos interesses dos contabilistas certificados, da profissão e do interesse público que lhe está subjacente.

Esclarecimentos técnicos	2023	2024	2025	3T 2025	3T 2026
Atendimento presencial	68	73	63	15	25
Atendimento telefónico	2 182	3 047	3 257	820	972
Atendimento a não membros	444	704	600	132	110

Participações	2023	2024	2025	3T 2025	3T 2026
Recebidas	687	857	1 003	226	186
Solucionadas	562	614	765	199	154
Percentagem de participações solucionadas	82%	72%	76%	88%	83%
Reencaminhadas para o Dep. Disciplinar	106	204	182	24	21

Formação Profissional Contínua

A formação profissional contínua registou um crescimento de 16,7% no número de formandos, passando de 238.418 no 3.º trimestre de 2025 para 278.322 no período homólogo de 2026, o que representa um acréscimo de 39.904 formandos. Esta evolução foi impulsionada, sobretudo, pela realização de congressos e conferências, bem como pelo crescimento de algumas modalidades de formação presencial e online.

A formação online continua a assumir um papel de destaque, com especial relevância para o E-Learning, que registou um crescimento de 223,3% no número de formandos, passando de 3.985 para 12.883, e para o formato Plug-In, que apresentou um aumento de 24,7%, correspondente a mais 5.223 formandos. Destaca-se ainda o crescimento de 10,6% nas Reuniões Livres TOConline. Na formação presencial, verificou-se uma evolução positiva da formação em sala, com um aumento de 83,3% no número de formandos, enquanto as Reuniões Livres presenciais registaram uma ligeira redução de 2,8%.

Avaliação formação

91%

Bom e Muito bom (3T 2026)

O CCclix mantém uma utilização expressiva junto dos contabilistas certificados, apesar da redução dos principais indicadores face ao período homólogo. As horas de formação visualizadas diminuíram 16,5%, passando de 157.251 para 131.264 horas, enquanto o número de acessos registou uma redução de 14,6%, correspondente a menos 19.743 acessos. O número de formandos manteve-se relativamente estável, com uma ligeira diminuição de 0,8%, equivalente a menos 132 formandos.

Formação presencial contínua	2023	2024	2025	3T 2025	3T 2026
Conferências					
N.º de sessões	11	11	16	2	3
Formandos presenciais*	2 538	1 638	2 759	1 014	1 231
Formandos *streaming**	15 391	24 833	19 233	330	12 758
Congressos					
N.º de eventos	1	2	1	0	1
Formandos presenciais*	29	227	291	0	4 202
Formandos *streaming**	0	0	120	0	27 501
Formação presencial - Em sala					
N.º de sessões	73	46	83	12	15
Formandos*	2 489	2 004	3 229	462	847
Formação presencial - Eventual					
N.º de sessões	4	4	4	1	1
Formandos presenciais*	50 682	47 643	39 013	4 759	13 384
Formação presencial - Personalizada TOCOnline					
N.º de sessões	84	62	81	3	7
Formandos presenciais*	243	210	167	4	9
Formação presencial - Reuniões livres					
N.º de sessões	403	515	445	86	88
Formandos presenciais*	10 172	11 822	11 998	2 048	1 990
Formação presencial - Iniciação, mig. e sup. TOCOnline					
N.º de sessões	Nd	26	19	0	0
Formandos presenciais*	Nd	2 221	1 797	0	0
Formação online - E-Learning					
N.º de sessões	129	148	181	14	23
Formandos*	39 734	53 696	53 256	3 985	12 883
Formação online - Plug-In					
N.º de sessões	285	450	428	54	65
Formandos *streaming**	47 006	92 701	139 034	21 104	26 327
Formação online - Reuniões Livres					
Número de sessões	43	46	57	9	10
Formandos*	322 798	248 575	296 538	62 654	55 142
Formação online - Reuniões Livres TOConline					
Número de sessões	20	21	21	4	4
Formandos*	31 610	12 532	15 268	3 469	3 835
Formação online - Reuniões Livres SNC-AP					
N.º de sessões	Nd	Nd	Nd	2	2
Formandos*	Nd	Nd	Nd	1 365	1 168

Formandos
278 322
Total (3T 2026)

Formação presencial contínua	2023	2024	2025	3T 2025	3T 2026
Formação online - Personalizada TOConline					
N.º de sessões	9	54	47	15	4
Formandos*	17	90	131	25	9
Formação online - Descomplicar na Hora					
N.º de sessões	103	57	61	13	11
Formandos*	12 113	6 794	8 486	2 138	1 518
Formação online - Iniciação, mig. e sup. TOCOnline					
N.º de sessões	40	26	19	0	2
Formandos*	3 145	2 221	1 797	0	200
Formação online - CCclix					
Horas de formação visualizadas	555 036	611 532	789 369	157 251	131 264
Número de acessos	517 512	586 600	686 996	135 061	115 318
Número de formandos	22 874	26 448	30 148	17 561	17 429
Total					
Formandos presenciais	66 353	66 645	58 630	8 287	21 663
Formandos streaming	471 814	1 054 490	1 220 739	230 131	256 659
Total - Formandos	538 167	1 121 135	1 279 369	238 418	278 322

* inclui contabilistas certificados e não contabilistas certificados

Departamento de Comunicação e Imagem

O Departamento de Comunicação e Imagem manteve uma trajetória de crescimento nos indicadores de visibilidade digital no 3.º trimestre de 2026, face ao período homólogo de 2025, destacando-se o aumento do número de seguidores nas redes sociais e das visualizações acumuladas no YouTube. Estes resultados evidenciam a consolidação da presença digital da Ordem dos Contabilistas Certificados (OCC) e o reforço da sua capacidade de alcance junto da comunidade contabilística e do público em geral.

O número acumulado de seguidores nas várias redes sociais aumentou 15,5%, passando de 213 800 para 246 922, o que representa um acréscimo de 33 122 seguidores. Este crescimento reflete o reforço da notoriedade institucional da OCC e a continuidade de uma estratégia de comunicação multicanal, assente na divulgação regular de conteúdos relevantes e na proximidade com os seus públicos.

As visualizações acumuladas no YouTube registaram igualmente uma evolução positiva de 17%, passando de 8 158 407 para 9 546 934, o que corresponde a um aumento de aproximadamente 1,39 milhões de visualizações. Este desempenho confirma a importância

Redes sociais

246 922

Seguidores (3T 2026)

dos conteúdos audiovisuais na estratégia de comunicação digital da Ordem e a sua capacidade de ampliar o alcance da informação disponibilizada.

No que respeita à presença nos órgãos de comunicação social, registaram-se 244 referências no 3.º trimestre de 2026, face às 418 contabilizadas no período homólogo de 2025, correspondendo a uma redução de 41,6%. Apesar desta diminuição, a presença da OCC nos media continua a constituir um instrumento relevante para a afirmação institucional e para a participação no debate público sobre matérias económicas, fiscais e profissionais.

Comunicação e imagem	2023	2024	2025	3T 2025	3T 2026
Seguidores redes sociais	120 581	153 029	225 585	213 800	246 922
Visualizações *YouTube* - acumulado	6 267 370	7 387 533	9 135 637	8 158 407	9 546 934
Referências imprensa	1 439	1 623	3 089	418	244

Departamento de Sistemas de Informação

O Departamento de Sistemas de Informação da Ordem dos Contabilistas Certificados (OCC) manteve, durante o 3.º trimestre de 2026, uma atividade relevante na gestão, manutenção e desenvolvimento das plataformas tecnológicas da instituição, assegurando o suporte digital necessário ao funcionamento dos serviços e à comunicação com os contabilistas certificados.

No período em análise, o site institucional registou 1.274.048 acessos, face aos 1.529.669 verificados no período homólogo de 2025, correspondendo a uma diminuição de 16,7%. Apesar desta redução, o volume de acessos continua a evidenciar a importância do portal enquanto instrumento central de disponibilização de informação técnica, fiscal, contabilística e institucional, permitindo aos membros acompanhar as iniciativas da Ordem e aceder aos diversos serviços disponibilizados.

Relativamente aos acessos com autenticação, verificou-se uma diminuição mais expressiva, passando de 110.784 para 18.774, o que representa uma variação de –83,1%.

Acessos occ.pt

1 255 274

Acessos sem autenticação (3T 2026)

Pasta CC

4 dias

Tempo médio de resposta (3T 2026)

Esta evolução constitui um indicador que importa acompanhar, nomeadamente no contexto da utilização das diferentes funcionalidades digitais e dos mecanismos de acesso aos serviços da OCC.

Por sua vez, o número de questões colocadas através da PastaCC passou de 28.522 para 25.305, registando uma redução de 11,3% face ao período homólogo. Não obstante esta diminuição, a plataforma continua a assumir um papel fundamental na comunicação entre os contabilistas certificados e a Ordem, constituindo um canal privilegiado para a apresentação e acompanhamento de pedidos de esclarecimento e de apoio aos membros.

Importa ainda destacar que, durante o 3.º trimestre de 2026, o tempo médio de resposta às questões colocadas através da PastaCC se situou nos quatro dias, evidenciando a continuidade do compromisso da OCC com a tempestividade e a qualidade do serviço prestado aos seus membros.

Paralelamente, o Departamento de Sistemas de Informação continua a desempenhar um papel essencial no desenvolvimento e aperfeiçoamento das soluções tecnológicas da Ordem, com destaque para o CCLex, ferramenta que reforça a aposta na inovação e na disponibilização de instrumentos digitais de apoio ao exercício da profissão.

A OCC mantém, assim, o seu compromisso com a modernização tecnológica, a melhoria contínua das plataformas digitais e a disponibilização de serviços cada vez mais acessíveis, eficientes e ajustados às necessidades dos contabilistas certificados, reforçando a proximidade entre a instituição e os seus membros.

Sistemas de informação	2023	2024	2025	3T 2025	3T 2026
Acessos ao sítio da internet	7 143 271	9 433 515	7 125 034	1 529 669	1 274 048
Acessos com autenticação	1 868 866	676 966	552 245	110 784	18 774
Questões colocadas na Pasta CC	107 132	127 655	125 655	28 522	25 305

Departamento do TOConline

O serviço TOConline da Ordem dos Contabilistas Certificados (OCC) apresentou, durante o 3.º trimestre de 2026, uma evolução globalmente positiva, marcada pelo crescimento do número de empresas ativas e pelo aumento da procura de apoio técnico através dos canais escritos, consolidando a importância desta plataforma enquanto ferramenta essencial de apoio à atividade dos contabilistas certificados.
O número total de empresas ativas registou um crescimento significativo de 9,7%, passando de 235.470 no período homólogo de 2025 para 258.227 no 3.º trimestre de 2026. Esta evolução evidencia a crescente utilização da plataforma e a sua relevância no quotidiano profissional dos contabilistas certificados, reforçando o papel do TOConline na modernização e digitalização dos processos contabilísticos e de gestão.

No que respeita ao apoio técnico, destaca-se o crescimento de 20,8% nas questões escritas respondidas, que passaram de 11.498 para 13.886, demonstrando a importância deste canal no esclarecimento de dúvidas e no acompanhamento dos utilizadores. Também o atendimento presencial registou um aumento expressivo de 50,0%, passando de 14 para 21 atendimentos. Em sentido contrário, o atendimento telefónico apresentou uma redução de 7,2%, passando de 8.803 para 8.166 contactos, refletindo uma evolução diferenciada na utilização dos canais de suporte.

Relativamente aos pedidos de subscrição de licenciamento, verificou-se um crescimento de 5,0%, passando de 31.920 para 33.525 pedidos, evidenciando a continuidade da procura pelos serviços disponibilizados através da plataforma.

A conjugação destes indicadores evidencia a importância crescente da plataforma no apoio à profissão, bem como a necessidade de continuar a investir na qualidade, eficiência e capacidade de resposta dos serviços de suporte, acompanhando a evolução das necessidades dos seus utilizadores.

Paralelamente, a OCC mantém a aposta no desenvolvimento e aperfeiçoamento contínuo do TOConline, através da disponibilização de novas funcionalidades, da melhoria

TOConline

33 525

Pedidos de subscrição de licenciamento (3T 2026)

das ferramentas existentes e do reforço da integração com outras soluções digitais, procurando simplificar procedimentos, automatizar tarefas e proporcionar aos contabilistas certificados instrumentos cada vez mais completos, seguros e eficientes para o exercício da sua atividade profissional.

TOConline	2023	2024	2025	3T 2025	3T 2026
Atendimento presencial	46	40	49	14	21
Atendimento telefónico	31 738	33 520	34 941	8 803	8 166
Questões escritas respondidas	32 818	40 963	47 719	11 498	13 886
Pedidos de subscrição de licenciamento	127 318	181 670	137 514	31 920	33 525
Empresas ativas - Novas	68 361	23 639	26 671	4 666	3 070
Empresas ativas - Total	221 328	215 581	241 683	235 470	258 227

RELATO FINANCEIRO

Balanço em 30/09/2026

Euros

Rubricas	30/09/2026*	31/12/2025
ATIVO		
Ativo não corrente		
Ativos fixos tangíveis	23 473 468	22 810 599
Bens do património histórico e cultural	303 328	303 328
Ativos Intangíveis	3 942 071	3 352 222
Outros créditos e ativos não correntes		
Subtotal	**27 718 867**	**26 466 149**
Ativo corrente		
Inventários	160 845	223 408
Créditos a receber	12 534	480
Estado e outros entes públicos	31 390	37 519
Membros	1 991 627	1 937 979
Diferimentos	1 528 444	1 269 503
Outros ativos correntes	416 390	171 932
Ativos não correntes detidos para venda	1 500 285	1 500 285
Caixa e depósitos bancários	4 287 067	5 286 861
Subtotal	**9 928 582**	**10 427 967**
Total do ativo	**37 647 449**	**36 894 116**
FUNDOS PATRIMONIAIS E PASSIVO		
Fundos patrimoniais		
Fundos	23 598 009	23 621 251
Resultados transitados	0	0
Reservas fundo de solidariedade social	250 000	118 791
Outras variações nos fundos patrimoniais	20 000	20 000
Subtotal	**23 868 009**	**23 760 042**
Resultado líquido do período	**812 866**	**107 968**
Total dos fundos patrimoniais	**24 680 875**	**23 868 009**
Passivo		
Passivo não corrente		
Financiamentos obtidos	2 663 974	2 663 974
Subtotal	**2 663 974**	**2 663 974**
Passivo corrente		
Fornecedores	1 091 582	2 182 693
Estado e outros entes públicos	842 540	791 423
Financiamentos obtidos	91 497	365 990
Diferimentos	5 461 612	4 491 247
Outros passivos correntes	2 815 368	2 530 780
Subtotal	**10 302 600**	**10 362 133**
Total do Passivo	**12 966 574**	**13 026 107**
Total dos fundos patrimoniais e do passivo	**37 647 449**	**36 894 116**

*Não auditado

Rácio Autonomia Financeira

Rácio Liquidez Geral

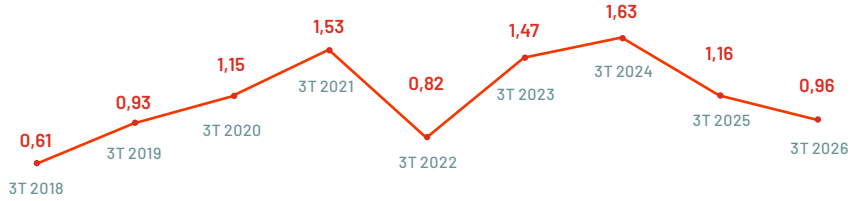

De seguida apresenta-se a posição da rubrica "diferimentos" do ativo e do passivo do balanço, a 30/09/2026 e 31/12/2025

Euros

Diferimentos	30/09/2026*	31/12/2025
Ativos		
Gastos a reconhecer		
Remunerações órgãos sociais (13º mês)	19 282	
Material de economato	25 305	29 624
Contratos de manutenção software	547 713	574 582
Outros		
Medalhas OCC	347 084	349 184
Quotizações de Organizações Internacionais	57 802	
Seguro de Saúde CC	238 169	
Serviços de Informática	5 188	63 132
Seguro de responsabilidade civil CC	70 833	70 833
Seguro de doença	153 901	109 491
CCclix	21 592	8 072
Licenciamento Plataforma Formação	14 592	37 836
Seguros diversos	20 221	17 712
Conservação e reparação	1 299	3 268
Renda 1.º Maio		557
Espaços Formação	1 550	
Outros	3 913	5 212
Total do ativo	**1 528 444**	**1 269 503**
Passivos		
Rendimentos a reconhecer		
Licenças TOConline	4 998 847	4 331 753
Formação, Taxas de Exame a CC, quotas e rendas	462 765	159 494
Total do passivo	**5 461 612**	**4 491 247**

De seguida, apresenta-se a posição da rubrica "Financiamentos obtidos" em 30/09/2026 e a respetiva evolução desde 31/12/2017:

Euros

Financiamentos obtidos	31/12/2017	31/12/2018	31/12/2019	31/12/2020	31/12/2021	31/12/2022	31/12/2023	31/12/2024	31/12/2025	30/09/2026	Amortização 3T2026	Amortização 2018-3T2026
Cartões de crédito	6 162	1 583										6 162
BCP (Caucionada)	496 000											496 000
Santander Totta (caucionada)	850 000											850 000
BPI (caucionada)	500 000											500 000
Leasing BCP (sede)	1 874 361	1 183 418	482 739									1 874 361
Leasing BPI (Av.Al. G. Coutinho -Lisboa)	562 662	527 197	491 143	454 257	416 579	379 197						562 662
Tranche BPI (Porto)	1 666 666	1 400 000	1 133 333	866 667	600 000	333 333	66 667					1 666 666
Tranche JESSICA (Porto)	2 000 000	2 000 000	2 000 000	2 000 000	2 000 000	2 000 000	2 000 000	1 799 999	1 533 333	1 333 333	200 000	666 667
BPI (Auditório Lisboa)	2 225 000	2 191 892	2 092 569	1 993 246	1 893 923	1 794 600	1 695 277	1 595 954	1 496 631	1 422 139	74 492	802 861
Total	**10 180 851**	**7 304 090**	**6 199 784**	**5 314 170**	**4 910 502**	**4 507 130**	**3 761 944**	**3 395 953**	**3 029 964**	**2 755 472**	**274 492**	**7 425 379**

Em relação ao endividamento existente em 31/12/2017 no valor de 10.180.851 euros, até 30 de setembro de 2026 foi amortizado o montante de 7.425.379 euros, o que corresponde a uma redução de 73%. No período compreendido entre 1 de janeiro e 30 de setembro de 2026, os financiamentos obtidos foram amortizados em 274.492 euros, ou seja, 9,1% face a 31/12/2025. Em 30 de setembro de 2026, o valor do endividamento é 2.755.472 euros.

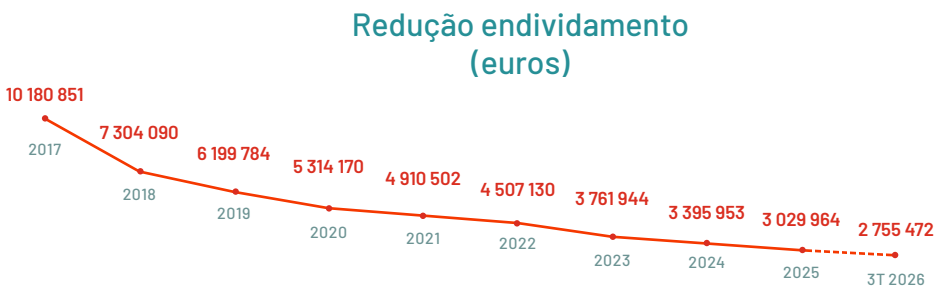

Demonstração das alterações nos fundos patrimoniais do período de 1/01 a 30/09/2026

Euros

Descrição dos fundos patrimoniais	Fundos	Resultados transitados	Reservas Fundo solidariedade social	Outras variações de fundos patrimoniais	Resultado líquido do período	Total dos fundos patrimoniais
Posição em 01 de Janeiro de 2026 (ESNL)	**23 621 251**		**118 791**	**20 000**	**107 968**	**23 868 009**
Resultado líquido do período de 2025	–23 242		131 209		–107 968	
Resultado líquido do período de 2026 (30 de setembro de 2026)					812 866	812 866
Posição em 30 de setembro de 2026 (ESNL)*	**23 598 009**		**250 000**	**20 000**	**812 866**	**24 680 875**

O movimento ocorrido no período compreendido entre 1 de janeiro e 30 de setembro de 2026, respeita ao movimento de aplicação de resultados referente ao período findo em 31 de dezembro de 2025 aprovado na Assembleia Representativa de 6 de março de 2026, bem como ao resultado líquido obtido respeitante ao período compreendido entre 1 de janeiro e 30 de setembro de 2026.

Solvabilidade

Demonstração dos fluxos de caixa do período findo em 30/09/2026

Euros

Rubricas	30/09/2026*	31/12/2025	30/09/2025
Fluxos de caixa de atividades operacionais			
Recebimentos de clientes e membros	23 093 723	28 113 473	21 020 927
Pagamentos a fornecedores	–11 312 691	–12 646 156	–9 510 274
Pagamentos ao pessoal	–7 438 918	–9 832 775	–7 249 373
Caixa gerada pelas operações	**4 342 113**	**5 634 542**	**4 261 280**
Outros recebimentos/pagamentos	–2 605 489	–3 094 693	–2 330 086
Fluxos das atividades operacionais (1)	**1 736 624**	**2 539 849**	**1 931 194**
Fluxos de caixa das atividades de investimento			
Pagamentos respeitantes a:			
Ativos fixos tangíveis	–2 052 701	–2 003 522	–1 862 303
Ativos Intangíveis	–415 042	–264 514	–112 660
Recebimentos provenientes de:			
Ativos fixos tangíveis		18 014	18 014
Juros e rendimentos similares	60 948	74 906	74 906
Fluxos das atividades de investimento (2)	**–2 406 795**	**–2 175 115**	**–1 882 043**
Fluxos de caixa das atividades de financiamento			
Pagamentos respeitantes a:			
Financiamentos obtidos de depósitos bancários	–274 492	–365 990	–274 492
Juros e gastos similares	–55 131	–79 292	–61 194
Fluxos de atividades de financiamento (3)	**–329 624**	**–445 282**	**–335 686**
Variação de caixa e seus equivalentes (1 + 2 + 3)	–999 794	–80 548	–286 536
Caixa e seus equivalentes no início do período	5 286 861	5 367 409	5 367 409
Caixa e seus equivalentes no fim do período	4 287 067	5 286 861	5 080 873

O valor negativo de 2.605.489 euros referente a outros recebimentos/pagamentos inclui, entre outros, o pagamento no montante de 2.151.687 euros referente a IVA, IRS e outros impostos, a devolução a membros de valores de formação no valor de 105.823 euros, o pagamento de serviços bancários no valor de 176.645 euros, o pagamento a membros do fundo social no montante de 104.481 euros, o valor de 804.010 euros respeitante a entregas da Ordem para o fundo de pensões, o valor de 5.916 euros referente a serviços de contencioso e notariado, o valor de 2.214 euros relativo a processos executivos, e outros pagamentos e recebimentos residuais no valor de 2.675 euros. Os recebimentos de valores de membros para alocação ao fundo de pensões no valor de 742.612 euros

Tesouraria do período de 2026

o mapa de tesouraria para 2026 apresentado, contém valores reais no período de janeiro a setembro e, nos restantes meses, valores estimados de acordo com a informação existente à presente data.

Euros

TESOURARIA	Janeiro	Fevereiro	Março	Abril	Maio	Junho	Julho	Agosto	Setembro	Outubro	Novembro	Dezembro	Acumulado
	Real	Real	Real	Real	Real	Real	Real	Real	Real	Estimado	Estimado	Estimado	
RECEBIMENTOS	**9 587 540**	**2 297 247**	**2 712 069**	**2 896 532**	**2 106 614**	**2 266 374**	**4 408 125**	**2 243 790**	**2 653 369**	**3 444 834**	**2 286 270**	**2 977 408**	**39 880 172**
Quotas Recebidas	2 111 173	644 983	1 107 536	1 565 280	606 672	706 859	1 689 853	364 953	626 939	1 353 321	892 791	885 080	12 555 440
Ações Formação	438 365	33 307	68 652	47 921	280 075	317 765	149 071	37 614	97 922	499 439	21 592	659 276	2 650 999
Outras Receitas	2 154 676	1 473 424	1 467 253	1 213 783	1 135 444	1 163 926	1 483 878	1 022 355	1 108 420	1 256 557	1 292 866	1 278 494	16 051 076
Utilização Conta Caucionada								750 000					750 000
Aplicação Financeira (Vencimento)	4 750 000						1 000 000		750 000	250 000			6 750 000
Aplicação Financeira (Juros)	54 198						6 750			1 875			62 823
Fundo de Pensões	79 128	145 533	68 628	69 548	84 423	77 823	78 573	68 868	70 088	83 642	79 021	154 559	1 059 834
PAGAMENTOS	**8 935 378**	**2 268 471**	**2 465 824**	**3 751 317**	**2 428 969**	**2 238 382**	**4 367 282**	**2 161 019**	**2 804 812**	**2 374 541**	**2 908 144**	**3 403 705**	**40 107 844**
Seguros	749 424	299 139	70 833	799 659	392 939	155 555	857 865	73 143	310 914	548 906	311 302	312 242	4 881 921
Fornecedores C/C	1 753 367	653 878	656 409	722 894	582 785	612 325	1 050 148	924 957	647 371	624 115	930 617	1 526 078	10 684 944
Fornecedores de Investimentos	1 405 733	16 176	438 617	86 314	213 345	78 551	69 010	1 548	158 450	36 174	36 174	36 174	2 576 265
Recursos Humanos/Seg.Social/IRS/FCT	862 030	875 805	741 038	735 963	725 366	1 038 783	1 024 397	730 482	723 244	742 000	1 097 000	1 080 000	10 376 108
Impostos	210 008	158 655	437 528	281 360	309 600	203 419	206 915	252 580	91 620	275 904	336 226	243 405	3 007 222
Pagamentos diversos	11 953	9 880	7 444	10 535	10 299	27 689	23 093	3 681	11 980	10 178	10 178	10 178	147 087
Membros - Fundo Social	11 318	11 318	11 631	11 631	11 631	11 631	11 631	11 978	11 712	11 712	11 712	11 712	139 616
Entregas Fundo Pensões	133 741	144 993	69 153	68 548	84 473	78 773	85 323	68 918	70 088	85 517	79 021	154 559	1 123 107
Financiamentos	8 277	74 944	8 277	8 277	74 944	8 277	8 277	74 944	8 277	8 277	74 944	8 277	365 990
Amortização Conta Caucionada									750 000				750 000
Aplicação Financeira (Constituição)	3 750 000			1 000 000			1 000 000						5 750 000
Outros Gastos Financeiros	39 527	23 683	24 894	26 136	23 588	23 379	30 624	18 788	21 157	31 758	20 969	21 080	305 583
BALANÇO MÊS	**652 163**	**28 776**	**246 245**	**-854 785**	**-322 355**	**27 992**	**40 843**	**82 771**	**-151 443**	**1 070 292**	**-621 874**	**-426 296**	**-227 672**
Saldo inicial em 01/01/2026:													
536 861													
ACUMULADO MÊS	**1 189 023**	**1 217 799**	**1 464 044**	**609 259**	**286 904**	**314 896**	**355 739**	**438 510**	**287 067**	**1 357 359**	**735 485**	**309 189**	**309 189**
Saldo Aplicação Financeira													
BPI	3 750 000	3 750 000	3 750 000	4 750 000	4 750 000	4 750 000	4 750 000	4 750 000	4 000 000	3 750 000	3 750 000	3 750 000	3 750 000
Total caixa e depósitos bancários	**4 939 023**	**4 967 799**	**5 214 044**	**5 359 259**	**5 036 904**	**5 064 896**	**5 105 739**	**5 188 510**	**4 287 067**	**5 107 359**	**4 485 485**	**4 059 189**	**4 059 189**

Tendo em consideração o valor inicial em 1 de janeiro de 2026 dos saldos de caixa e bancos no valor de 5.286.861 euros, que inclui quatro aplicações financeiras de curto prazo no montante de 4.750.000 euros, o valor anual previsto de recebimentos é de 39.880.172 euros e o de pagamentos é de 40.107.844 euros (incluindo as aplicações financeiras), prevendo-se um saldo final em caixa e bancos, com referência a 31 de dezembro de 2026, no montante de 4.059.189 euros.

Em relação ao valor orçamentado para a tesouraria de 2026 regista-se uma variação de menos 134.038 euros (-3,1%) em relação ao período de 1 de janeiro a 30 de setembro de 2026 e uma variação anual de mais 1.064.687 euros (+35,6%) em relação aos valores anuais previstos. No que diz respeito ao período homólogo de 1 de janeiro a 30 de setembro de 2025, a variação da tesouraria em 2026 é de menos 793.807 euros (-15,6%). A variação anual, tendo em conta os valores estimados do período de 1 de outubro a 31 de dezembro de 2026, em relação ao ano de 2025 é de menos 1.227.672 euros (-23,2%).

Euros

Cash-flow - Orçamento	Acumulado 2026		Acumulado Orçamento		Acumulado (2026-Orçamento)	
	Setembro	Ano	Setembro	Ano	Setembro	Ano
RECEBIMENTOS	**31 171 660**	**39 880 172**	**27 892 136**	**36 145 003**	**3 279 523**	**3 735 169**
Quotas Recebidas	9 424 248	12 555 440	8 722 090	11 868 282	702 157	687 157
Ações Formação	1 470 692	2 650 999	1 445 856	2 376 767	24 836	274 232
Outras Receitas	12 223 160	16 051 076	11 309 009	15 167 550	914 151	883 526
Utilização Conta Caucionada	750 000	750 000			750 000	750 000
Aplicação Financeira (Vencimento)	6 500 000	6 750 000	5 750 000	5 750 000	750 000	1 000 000
Aplicação Financeira (Juros)	60 948	62 823	53 625	53 625	7 323	9 198
Fundo de Pensões	742 612	1 059 834	611 557	928 779	131 056	131 056
PAGAMENTOS	**31 421 454**	**40 107 844**	**27 422 662**	**36 102 132**	**3 998 792**	**4 005 712**
Seguros	3 709 471	4 881 921	2 943 237	4 001 270	766 234	880 651
Fornecedores C/C	7 604 133	10 684 944	7 603 230	10 798 458	902	–113 515
Fornecedores de Investimentos	2 467 743	2 576 265	2 012 887	2 121 409	454 856	454 856
Recursos Humanos/Seg.Social/IRS/FCT	7 457 108	10 376 108	7 225 443	10 215 031	231 665	161 078
Impostos	2 151 687	3 007 222	2 494 987	3 260 018	–343 300	–252 795
Pagamentos diversos	116 553	147 087	145 602	194 136	–29 049	–47 049
Membros - Fundo Social	104 481	139 616	96 025	128 034	8 455	11 583
Entregas Fundo Pensões	804 010	1 123 107	665 182	982 404	138 828	140 703
Financiamentos	274 492	365 990	274 492	365 990		
Aplicação Financeira (Constituição)	5 750 000	5 750 000	3 750 000	3 750 000	2 000 000	2 000 000
Amortização Capital Conta Caucionada	750 000	750 000			750 000	750 000
Outros Gastos Financeiros	231 777	305 583	211 577	285 384	20 200	20 200
BALANÇO	**–249 794**	**–227 672**	**469 475**	**42 871**	**–719 269**	**–270 543**
ACUMULADO	**287 067**	**309 189**	**671 105**	**244 501**	**–384 038**	**64 687**
Saldo Aplicação Financeira	4 000 000	3 750 000	3 750 000	2 750 000	250 000	1 000 000
Saldo de caixa e depósitos bancários	4 287 067	4 059 189	4 421 105	2 994 501	–134 038	1 064 687

Euros

Cash-flow - 2026 / 2025	Acumulado 2026		Acumulado 2025		Acumulado (2026-2025)	
	Setembro	Ano	Setembro	Ano	Setembro	Ano
RECEBIMENTOS	**31 171 660**	**39 880 172**	**28 476 734**	**36 047 955**	**2 694 926**	**3 832 217**
Quotas Recebidas	9 424 248	12 555 440	8 780 551	11 816 468	643 697	738 972
Ações Formação	1 470 692	2 650 999	858 352	1 442 284	612 340	1 208 715
Outras Receitas	12 223 160	16 051 076	11 401 368	14 953 767	821 792	1 097 310
Utilização Conta Caucionada	750 000	750 000			750 000	750 000
Aplicação Financeira (Vencimento)	6 500 000	6 750 000	6 750 000	6 750 000	–250 000	
Aplicação Financeira (Juros)	60 948	62 823	74 906	74 906	–13 958	–12 083
Fundo de Pensões	742 612	1 059 834	611 557	1 010 531	131 056	49 304
PAGAMENTOS	**31 421 454**	**40 107 844**	**28 763 269**	**36 128 503**	**2 658 185**	**3 979 341**
Seguros	3 709 471	4 881 921	2 708 777	3 537 468	1 000 694	1 344 453
Fornecedores C/C	7 604 133	10 684 944	6 805 433	9 112 778	798 699	1 572 166
Fornecedores de Investimentos	2 467 743	2 576 265	1 974 964	2 268 036	492 779	308 230
Recursos Humanos/Seg.Social/IRS/FCT	7 457 108	10 376 108	7 249 373	9 832 775	207 735	543 333
Impostos	2 151 687	3 007 222	1 893 605	2 617 673	258 081	389 549
Pagamentos diversos	116 553	147 087	92 381	123 886	24 172	23 202
Membros - Fundo Social	104 481	139 616	98 816	131 209	5 665	8 407
Entregas Fundo Pensões	804 010	1 123 107	693 388	1 091 937	110 622	31 170
Financiamentos	274 492	365 990	274 492	365 990		
Aplicação Financeira (Constituição)	5 750 000	5 750 000	6 750 000	6 750 000	–1 000 000	–1 000 000
Amortização Capital Conta Caucionada	750 000	750 000			750 000	750 000
Outros Gastos Financeiros	231 777	305 583	222 040	296 753	9 737	8 831
BALANÇO	**–249 794**	**–227 672**	**–286 536**	**–80 548**	**36 742**	**–147 124**
ACUMULADO	**287 067**	**309 189**	**330 873**	**536 861**	**–43 807**	**–227 672**
Saldo Aplicação Financeira	4 000 000	3 750 000	4 750 000	4 750 000	–750 000	–1 000 000
Saldo de caixa e depósitos bancários	4 287 067	4 059 189	5 080 873	5 286 861	–793 807	–1 227 672

No período de 1 de janeiro a 30 de setembro de 2026 a OCC recebeu 9.424.248 euros de quotas dos seus membros, mais 643.697 euros (+7,3%) do que o valor recebido em período homólogo de 2025, estando previsto uma variação anual de mais 738.972 euros (+6,3%) em relação ao ano de 2025.

Em relação ao valor orçamentado de tesouraria, no período de 1 de janeiro a 30 de setembro de 2026, o recebimento das quotas apresenta um desvio de mais 702.157 euros (+8,1%), prevendo-se uma variação anual de mais 687.157 euros (+5,8%) em relação ao orçamento.

Relativamente às rubricas da tesouraria de 2026, no período de 1 de outubro a 31 de dezembro, que não sofreram qualquer ajustamento face ao orçamento inicial, o desvio acumulado a setembro é igual ao respetivo desvio acumulado anual.

Da leitura do quadro abaixo depreende-se que, em 30 de setembro de 2026, as dívidas dos membros apresentam um aumento de 46.166 euros (+2,2%) relativamente a 31 de dezembro de 2025, ascendendo a 2.127.065 euros. O valor das dívidas dos membros, líquido de imparidades, em 30 de setembro de 2026 apresenta um montante de 1.991.627 euros, superior ao valor de 31 de dezembro de 2025 em 53.649 euros (+2,8%).

Euros

Imparidades acumuladas de acordo com a antiguidade dos valores em dívida	Critério 2026	30-09-2026			Critério 2025	31-12-2025			Variação		
		Dívida total	Perdas por imparidade acumuladas	Dívida líquida		Dívida total	Perdas por imparidade acumuladas	Dívida líquida	Dívida total	Perdas por imparidade acumuladas	Dívida líquida
até 6 meses	0,0%	715 049		715 049	0,0%	570 726		570 726	144 323		144 323
De 6 a 12 meses	8,0%	288 218	23 057	265 160	8,0%	404 877	32 390	372 487	–116 660	–9 333	–107 327
mais de 12 meses	10,0%	266 283	26 628	239 655	10,0%	280 347	28 035	252 312	–14 064	–1 406	–12 658
AT	10,0%	840 606	84 061	756 545	10,0%	804 659	80 466	724 193	35 948	3 595	32 353
Pagamentos faseados	10,0%	16 910	1 691	15 219	10,0%	20 291	2 029	18 261	–3 381	–338	–3 043
Total		**2 127 065**	**135 437**	**1 991 627**		**2 080 899**	**142 920**	**1 937 979**	**46 166**	**–7 483**	**53 649**

O pagamento das quotas é uma obrigação estatutária e um fator fundamental para que a Ordem continue a desenvolver as suas atividades e apoio a todos os seus membros. Como auxílio ao cumprimento dos estatutos no que se refere ao pagamento da quotização, a Ordem no final de cada trimestre efetua diligências nesse sentido. No período de 1 de janeiro a 30 de setembro de 2026, para além do habitual email enviado a todos os membros com referências MB ativas, a Ordem enviou adicionalmente, SMS com indicação das referências a pagamento, tendo-se verificado que nas datas de envio dos pedidos de pagamento, os valores recebidos aumentaram consideravelmente, mas de forma mais significativa com o envio dos SMS.

No 3.º trimestre de 2026, foram enviados emails com pedido de pagamento de quotas, em 03, 11, 18, 25 e 30 de setembro e os SMS em 23 de julho, 25 e 30 de setembro. O objetivo da Ordem, com este tipo de medidas, é diminuir a dívida de quotas.

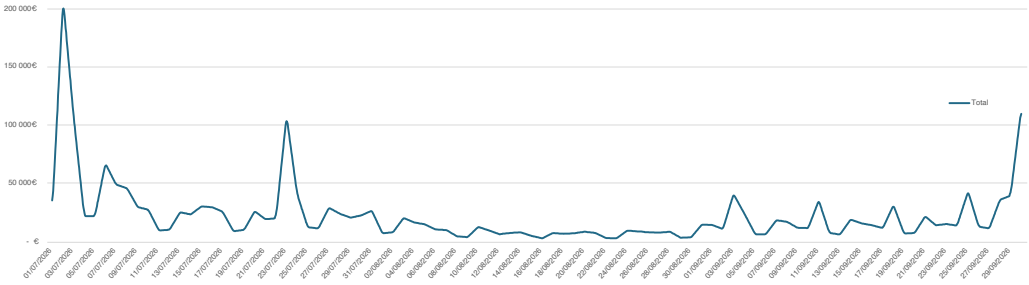

Os recebimentos acumulados de 1 de janeiro a 30 de setembro de 2026 referentes a ações de formação apresentam um valor de 1.470.692 euros, mais 612.340 euros (+71,3%) face ao mesmo período de 2025, prevendo-se o recebimento de um valor anual de 2.650.999 euros, mais 1.208.715 euros (+83,8%) que o valor recebido no ano de 2025, e mais 274.232 euros (+11,5%) face ao valor orçamentado para 2026, tendo em consideração o calendário de formação previsto em permanente atualização.

O valor dos recebimentos referentes a outras receitas no período de 1 de janeiro a 30 de setembro de 2026, no montante de 12.223.160 euros, regista um aumento de 821.792 euros (+7,2%) face ao mesmo período de 2025, prevendo-se um desvio anual de mais 1.097.310 euros (+7,3%). Face ao orçamento no período de 1 de janeiro a 30 de setembro de 2026 verifica-se um aumento de 914.151 euros (+8,1%) com uma projeção de desvio anual no valor de 883.526 euros com uma variação positiva de 5,8%, sendo a parte relevante do aumento em relação ao período homólogo devido ao incremento de faturação de licenças do TOConline.

No período de 1 de janeiro a 30 de setembro de 2026, os recebimentos referentes a juros líquidos de aplicações financeiras apresentam um valor de 60.948 euros, menos 13.958 euros (-18,6%) em relação ao mesmo período de 2025, prevendo-se um desvio anual de menos 12.083 euros (-16,1%). Em relação ao orçamento verifica-se, no período de 1 de janeiro a 30 de setembro de 2026, um desvio de mais 7.323 euros (+13,7%), com uma projeção de desvio anual de mais 9.198 euros (+17,2%).

O quadro seguinte apresenta a discriminação dos juros recebidos das aplicações financeiras:

Euros

Montante	Banco	Prazo	Taxa	Início	Fim	Juro bruto	Imposto	Juro Líquido
250 000	BPI	365	2,00%	20/01/2025	20/01/2026	5 069,44	1 267,36	3 802,08
1 000 000	BPI	180	1,65%	29/07/2025	25/01/2026	8 250,00	2 062,50	6 187,50
1 000 000	BPI	180	1,65%	29/07/2025	25/01/2026	8 250,00	2 062,50	6 187,50
2 500 000	BPI	365	2,00%	28/01/2025	28/01/2026	50 694,44	12 673,61	38 020,83
500 000	BPI	180	1,80%	28/01/2026	27/07/2026	4 500,00	1 125,00	3 375,00
500 000	BPI	180	1,80%	28/01/2026	27/07/2026	4 500,00	1 125,00	3 375,00
					TOTAIS	**81 263,88**	**20 315,97**	**60 947,91**

No que concerne a seguros, no período de 1 de janeiro a 30 de setembro de 2026 regista-se uma variação face ao período homólogo de mais 1.000.694 euros (+36,9%), sendo o valor pago de 3.709.471 euros, prevendo-se um aumento anual face ao ano de 2025 de 1.344.453 euros (+38,0%), atendendo a que em janeiro de 2026, foi pago o valor do seguro de saúde dos membros referente a novembro e dezembro de 2025 e a janeiro de 2026. Em

relação ao orçamento no período de 1 de janeiro a 30 de setembro de 2026, o pagamento referente a seguros apresenta um desvio de mais 766.234 euros (+26,0%), prevendo-se uma variação anual de mais 880.651 euros (+22,0%).

O valor dos pagamentos a fornecedores entre 1 de janeiro e 30 de setembro de 2026 ascende a 7.604.133 euros, mais 798.699 euros (+11,7%) face ao mesmo período de 2025, prevendo-se um valor anual de pagamentos de 10.684.944 euros, mais 1.572.166 euros (+17,3%) que o valor pago referente a igual período de 2025. Em relação ao orçamento no período de 1 de janeiro a 30 de setembro de 2026, o pagamento a fornecedores apresenta um desvio de mais 902 euros (+0,0%), prevendo-se um desvio anual de menos 113.515 euros (-1,1%).

O valor referente a pagamentos de fornecedores de investimentos no período entre 1 de janeiro e 30 de setembro de 2026 é 2.467.743 euros, mais 492.779 euros (+25,0%) face ao período homólogo, prevendo-se um valor anual de pagamentos de 2.576.265 euros, com um desvio de mais 308.230 euros (+13,6%) em relação ao valor pago no ano de 2025. Face ao orçamento, no período de 1 de janeiro a 30 de setembro de 2026, o pagamento a fornecedores de investimentos apresenta um desvio de mais 454.856 euros (+22,6%), estimando-se um desvio anual no mesmo valor com uma variação de mais 21,4%.

As dívidas a fornecedores em 30 de setembro de 2026 apresentam um valor de 1.091.582 euros, inferior em 1.091.111 euros (-49,9%) em relação ao valor registado em 31 de dezembro de 2025 no valor de 2.182.693 euros. Em 30 de setembro de 2026, o valor em dívida a fornecedores apresentava um valor de 452.932 euros, incluído o valor de 74.528 euros relativo a processos em Tribunal, sendo o diferencial de 638.650 euros face ao valor registado de 1.091.582 euros, referente a faturas de setembro 2026, rececionadas pela Ordem após 30 de setembro de 2026.

Em 30 de setembro de 2026, o valor em dívida a fornecedores de investimento (em outros passivos correntes) inclui o valor de 191.033 euros referente ao valor das garantias das obras.

O valor anual a pagar referente ao endividamento (capital) relacionado com os investimentos efetuados, apresenta um valor estimado de 365.990 euros, sendo o valor do período de 1 de janeiro a 30 de setembro de 2026 de 274.492 euros.

Em 31 de dezembro de 2025 existiam quatro aplicações financeiras no valor total de 4.750.000 euros, conforme quadro a seguir apresentado:

Euros

Montante	Banco	Prazo	Taxa	Início	Fim	Juro	Juro Líquido
250 000	BPI	365	2,00%	20/01/2025	20/01/2026	5 000,00	3 750,00
1 000 000	BPI	180	1,65%	29/07/2025	25/01/2026	8 250,00	6 187,50
1 000 000	BPI	180	1,65%	29/07/2025	25/01/2026	8 250,00	6 187,50
2 500 000	BPI	365	2,00%	28/01/2025	28/01/2026	50 000,00	37 500,00

Em 30 de setembro de 2026 existem seis aplicações financeiras no valor total de 4.000.000 euros, conforme condições do quadro a seguir apresentado:

Euros

Montante	Banco	Prazo	Taxa	Início	Fim	Juro	Juro Líquido
250 000	BPI	180	2,00%	28/04/2026	25/10/2026	2 500,00	1 875,00
250 000	BPI	365	1,80%	20/01/2026	20/01/2027	4 500,00	3 375,00
1 000 000	BPI	365	1,80%	26/01/2026	26/01/2027	18 000,00	13 500,00
1 000 000	BPI	365	1,80%	26/01/2026	26/01/2027	18 000,00	13 500,00
500 000	BPI	365	1,80%	28/01/2026	28/01/2027	9 000,00	6 750,00
1 000 000	BPI	365	2,40%	27/07/2026	27/07/2027	24 000,00	18 000,00

No dia 30 de janeiro de 2026, realizou-se a escritura que formalizou a aquisição de um imóvel na Avenida Defensores de Chaves, n.º 81, edifício contíguo ao auditório António Domingues de Azevedo, pelo valor de um milhão de euros, com fundos próprios da Ordem, com utilização de parte do valor das aplicações financeiras, e sem recurso a financiamento.

Desde o dia 1 de julho de 2019 está disponível, para a cobrança das quotas por débito direto, a modalidade de pagamento mensal. Desde essa data dos 15.464 membros com o pagamento da quotização pelo sistema de débitos diretos, com Autorização Débito Conta (ADC) válida, aderiram a esta modalidade de pagamento 6.601 membros, sendo que, 340 membros que tinham outras modalidades de pagamento fizeram a alteração para a modalidade de pagamento mensal. Das novas adesões, 6.261 membros optaram por esta modalidade.

Investimentos em 30/09/2026

No período de 01/01/2026 a 30/09/2026 foram realizados os seguintes movimentos das rubricas de Ativos Fixos Tangíveis:

Euros

Ativos fixos tangíveis	30/09/2026	Adições	Alienações	Ajustamento/ Abate	Transferência	31/12/2025
Terrenos e recursos naturais	5 799 395					5 799 395
Edifícios e outras construções	24 023 440	7 841				24 015 598
Equipamento de transporte	288 690					288 690
Equipamento administrativo	6 599 404	450 744			309 970	5 838 690
Outros ativos tangíveis	385 206					385 206
Investimentos em curso-Edifícios	1 087 805	987 805				100 000
Investimentos em curso-Equipamento administrativo	152 309	152 309			–309 970	309 970
Ativo bruto	**38 336 248**	**1 598 700**				**36 737 548**
Depreciações acumuladas	**14 862 780**	**935 831**				**13 926 949**
Quantia escriturada	**23 473 468**	**662 869**				**22 810 599**

No período de 01/01/2026 a 30/09/2026 foram realizados os seguintes movimentos das rubricas de Ativos Intangíveis:

Euros

Descrição	30/09/2026	Adições	Ajustamento/ Abate	Transferência	31/12/2025
Programas de computador:					
Programas de computador (TOConline)	426 501				426 501
Licenças Oracle	167 783				167 783
Licenças Microsoft	150 845				150 845
Programa de computador (AFE)	86 100				86 100
Licença Toad Oracle Xpert Edition W DBA Module	7 729				7 729
Plataforma Credenciação e acessos OCC	13 776				13 776
Programa Biblioteca - CATWIN + USEWIN	2 768				2 768
Outros ativos intangíveis brutos	**855 503**				**855 503**
Ativos intangíveis-Projeto - Novo WEBSITE Institucional	639 230				639 230
Ativos intangíveis-Projeto - CCCLIX Contabilidade	280 927			9 939	270 988
Ativos intangíveis-Projeto - CCCLIX Fiscalidade	329 784			11 668	318 116
Ativos intangíveis-Projeto - Desenvolvimento Informático	3 802 581			1 202 676	2 599 905
Ativos intangíveis-Projeto - CCLEX	70 098			21 029	49 068
Ativos intangíveis-Projeto - email Profissional	33 269	9 161		24 108	
Ativos intangíveis-Projeto - TOConline SITE	7 580	7 580			
Ativos intangíveis-Projeto - Avaliação da Plataforma de gestão de eventos	**32 816**	**32 816**			
Ativos intangíveis brutos gerados internamente	**5 196 285**	**49 557**		**1 269 420**	**3 877 308**
Ativos intangíveis em curso-Proj. CCCLIX		10 389		–21 607	11 219
Ativos intangíveis em curso-Proj. Desenvolvimento Informático	1 413 916	1 293 632		–1 202 676	1 322 960
Ativos intangíveis em curso-Proj. GenAi	115 579				115 579
Ativos intangíveis em curso-Proj. CCLEX				–21 029	21 029
Ativos intangíveis em curso-Proj. email Profissional				–24 108	24 108
Ativos intangíveis em curso-Proj. Sistemas internos - Pasta CC	83 122	83 122			
Ativos intangíveis em curso-Proj. Sistemas internos - Portal do Membro	24 613	24 613			
Ativos intangíveis em curso-Proj. Sistemas internos - Cor. de exames	10 507	10 507			
Ativos intangíveis em curso-Proj. Sistemas internos - Sec. virtual	88 486	88 486			
Ativos intangíveis em curso-Proj. Sistemas internos - Gateway de pagamentos	**18 382**	**18 382**			
Ativos intangíveis em curso-Proj. Sistemas internos - Criação de reporting (DWH)	**3 599**	**3 599**			
Ativos intangíveis brutos gerados internamente em curso	**1 758 206**	**1 532 731**		**–1 269 420**	**1 494 895**
Amortizações acumuladas	3 867 922	992 438			2 875 484
Quantia escriturada total	**3 942 071**	**589 849**			**3 352 222**

No período de 1 de janeiro a 30 de setembro de 2026 foi adicionado à rubrica de ativos intangíveis em curso o valor de 1.293.632 euros, referente aos novos projetos de desenvolvimento informático do TOConline, o valor de 10.389 euros do CCclix, o valor de 83.122 euros referente ao projeto "Sistemas internos – Pasta CC", o valor de 24.613 euros do projeto "Sistemas internos – Portal do Membro", o valor de 18.382 euros do projeto "Sistemas internos – Gateway de pagamentos" e o valor de 88.486 euros do projeto "Secretária Virtual". No período de 1 de janeiro a 30 de setembro de 2026 foi transferido o valor de 1.202.676 euros para ativos intangíveis referente à conclusão de vários projetos de desenvolvimento informático, nomeadamente o novo módulo de gestão de ativos, migração de empresas entre clusters, nova página de login com novidades, gestão de presenças (Livro Ponto) e gestão de stocks.

Demonstração dos resultados por naturezas do período findo em 30/09/2026

Euros

Rendimentos e Gastos	Real 30/09/2026	Real 30/09/2025	Variação 2026/2025		Orçamento 30/09/2026	Desvio face Orçamento	
Vendas e serviços prestados	19 945 283	17 929 768	2 015 515	11,2%	19 477 940	467 342	2,4%
Trabalhos para a própria entidade	1 246 968	1 089 155	157 813	14,5%	1 291 392	−44 424	−3,4%
Custo das mercadorias vendidas e das matérias consumidas	−1 098	−1 051	−46	4,4%	−1 051	−46	4,4%
Fornecimentos e serviços externos	−10 461 585	−9 373 318	−1 088 267	11,6%	−10 228 684	−232 901	2,3%
Gastos com o pessoal	−7 761 164	−7 372 447	−388 718	5,3%	−7 724 979	−36 185	0,5%
Imparidade de dívidas a receber (perdas/reversões)	7 483	−18 746	26 228	−139,9%	−33 000	40 483	−122,7%
Outros rendimentos	58 017	61 533	−3 516	−5,7%	55 116	2 901	5,3%
Outros gastos	−294 301	−280 657	−13 644	4,9%	−232 763	−61 538	26,4%
Resultado antes de depreciações, gastos de financiamento e impostos	**2 739 603**	**2 034 237**	**705 365**	**34,7%**	**2 603 971**	**135 632**	**5,2%**
Gastos / reversões de depreciação e de amortização	−1 928 269	−1 505 979	−422 290	28,0%	−2 075 072	146 803	−7,1%
Resultado operacional (antes de gastos de financiamento e impostos)	**811 334**	**528 259**	**283 075**	**53,6%**	**528 899**	**282 435**	**53,4%**
Juros e rendimentos similares obtidos	56 397	77 151	−20 754	−26,9%	53 077	3 319	6,3%
Juros e gastos similares suportados	−54 865	−60 843	5 978	−9,8%	−50 347	−4 518	9,0%
Resultado antes de impostos	812 866	544 567	268 299	49,3%	531 629	281 237	52,9%
Resultado líquido do período	**812 866**	**544 567**	**268 299**	**49,3%**	**531 629**	**281 237**	**52,9%**

O resultado líquido do período de 1 de janeiro a 30 de setembro de 2026 é positivo de 812.866 euros, apresentando um desvio de mais 281.237 euros (+52,9%) em relação ao valor orçamentado para 2026, e uma variação de mais 268.299 euros (+49,3%) face ao mesmo período de 2025.

Rendimentos

Euros

Rubricas	Real 30/09/2026		Real 30/09/2025		Variação 2026/2025		Orçamento 30/09/2026	Desvio face Orçamento	
71 Vendas	7 138		5 033		2 105	41,8%	5 033	2 105	41,8%
72 Prestações de serviços	19 938 145	93,4%	17 924 735	93,4%	2 013 410	11,2%	19 472 907	465 238	2,4%
74 Trabalhos para a própria entidade	1 246 968	5,8%	1 089 155	5,7%	157 813	14,5%	1 291 392	–44 424	–3,4%
76 Reversões	44 670	0,2%	32 326	0,2%	12 345	38,2%	30 000	14 670	48,9%
78 Outros rendimentos	58 017	0,3%	61 533	0,3%	–3 516	–5,7%	55 116	2 901	5,3%
79 Juros, dividendos e outros rendimentos	56 397	0,3%	77 151	0,4%	–20 754	–26,9%	53 077	3 319	6,3%
Total	**21 351 335**	**100,0%**	**19 189 933**	**100,0%**	**2 161 403**	**11,3%**	**20 907 526**	**443 809**	**2,1%**

Os rendimentos da OCC com referência ao período de 1 de janeiro a 30 de setembro de 2026 apresentam um valor de 21.351.335 euros, com um desvio de mais 443.809 euros (+2,1%) em relação ao valor orçamentado e um aumento de 2.161.403 euros (+11,3%) em relação ao período homólogo de 2025, justificado sobretudo devido ao aumento das quotizações, da formação eventual, dos serviços de informática do TOConline e ao aumento dos trabalhos para a própria entidade no âmbito do projeto de desenvolvimento informático de novas ferramentas TOConline, email profissional, Pasta CC, Portal do Membro e da plataforma de gestão de eventos.

Euros

Rubricas	Real 30/09/2026		Real 30/09/2025		Variação 2026/2025		Orçamento 30/09/2026	Desvio face Orçamento	
71 Vendas	7 138		5 033		2 105	41,8%	5 033	2 105	41,8%
711 Mercadorias	7 138		5 033		2 105	41,8%	5 033	2 105	41,8%
72 Prestações de Serviços	19 938 145	93,4%	17 924 735	93,4%	2 013 410	11,2%	19 472 907	465 238	2,4%
721 Quotas dos utilizadores	9 184 442	43,0%	8 892 773	46,3%	291 669	3,3%	9 149 141	35 301	0,4%
7211 Quotas-Membros efetivos	9 491 154	44,5%	9 186 585	47,9%	304 569	3,3%	9 442 801	48 353	0,5%
7211 Quotas-Membros suspensos	129 293	0,6%	133 485	0,7%	–4 193	–3,1%	138 153	–8 860	–6,4%
7211 Isenção total +80 anos	–160 830	–0,8%	–131 565	–0,7%	–29 265	22,2%	–136 620	–24 210	17,7%
7211 Isenção 50% (75-80 anos)	–59 205	–0,3%	–57 015	–0,3%	–2 190	3,8%	–58 185	–1 020	1,8%
7211 Isenção 50% novos membros	–215 970	–1,0%	–238 718	–1,2%	22 748	–9,5%	–237 008	21 038	–8,9%
722 Quotizações e Jóias	400		2 400		–2 000	–83,3%	2 800	–2 400	–85,7%
7222 Jóias	400		2 400		–2 000	–83,3%	2 800	–2 400	–85,7%
723 Promoções para Captação de Recursos	**1 562 505**	**7,3%**	**1 099 500**	**5,7%**	**463 005**	**42,1%**	**1 348 841**	**213 664**	**15,8%**
7231 Formação	**1 220 726**	**5,7%**	**871 280**	**4,5%**	**349 446**	**40,1%**	**961 477**	**259 249**	**27,0%**
7231 Formação Eventual	1 086 465	5,1%	758 013	4,0%	328 452	43,3%	849 010	237 455	28,0%
7231 Formação Segmentada	127 661	0,6%	105 567	0,6%	22 094	20,9%	105 567	22 094	20,9%
7231 Formação à Distância			800		–800	–100,0%			
7231 Formação TOConline (sala e ambiente trabalho)	6 600		6 900		–300	–4,3%	6 900	–300	–4,3%
7232 Congressos	**142 880**	**0,7%**	**11 895**	**0,1%**	**130 985**	**1 101,2%**	**174 690**	**–31 810**	**–18,2%**
7232 8.º Congresso	131 980	0,6%			131 980		174 690	–42 710	–24,4%
7232 Congresso Internacional da História da Contabilidade			150		–150	–100,0%			
7232 Congresso CIPL			120		–120	–100,0%			
7232 Congresso CICP	10 900	0,1%	11 625	0,1%	–725	–6,2%		10 900	
7234 Taxas	**170 668**	**0,8%**	**188 458**	**1,0%**	**–17 790**	**–9,4%**	**184 808**	**–14 140**	**–7,7%**
7234 Exame para admissão a CC	15 800	0,1%	26 050	0,1%	–10 250	–39,3%	22 500	–6 700	–29,8%
7234 Formação Obrigatória	900		2 000		–1 100	–55,0%	1 800	–900	–50,0%
7234 Formação Modular	102 000	0,5%	90 000	0,5%	12 000	13,3%	90 000	12 000	13,3%

Euros

Rubricas	Real 30/09/2026		Real 30/09/2025		Variação 2026/2025		Orçamento 30/09/2026	Desvio face Orçamento	
7234 Registo de Diretor Técnico	33 900	0,2%	45 900	0,2%	-12 000	-26,1%	45 900	-12 000	-26,1%
7234 Inscrições-Pedido de equiparação de formação	5 528		7 073		-1 545	-21,8%	7 073	-1 545	-21,8%
7234 Análise de Experiência Profissional	300		-100		400	-400,0%		300	
7234 Outras (taxa reincrição, cédulas, jóias soc. profissionais)	12 240	0,1%	17 535	0,1%	-5 295	-30,2%	17 535	-5 295	-30,2%
7235 Emolumentos	**28 231**	**0,1%**	**27 867**	**0,1%**	**364**	**1,3%**	**27 867**	**364**	**1,3%**
7235 Vinhetas	23 275	0,1%	22 908	0,1%	368	1,6%	22 908	368	1,6%
7235 Outros (certificados, fotocópias, livros, manuais)	4 956		4 959		-4	-0,1%	4 959	-4	-0,1%
725 Serviços Secundários	**9 190 798**	**43,0%**	**7 930 062**	**41,3%**	**1 260 736**	**15,9%**	**8 972 125**	**218 673**	**2,4%**
7251 Serviços de informática aos membros TOConline	9 053 889	42,4%	7 886 856	41,1%	1 167 033	14,8%	8 956 964	96 925	1,1%
7252 Cedência de espaço inst. e serv. complementares	39 626	0,2%	15 162	0,1%	24 465	161,4%	15 162	24 465	161,4%
7253 Eventos	36 783	0,2%	1 545		35 239	2 281,3%		36 783	
7253 Inscrição refeições eventos diversos	1 481		1 545		-64	-4,1%		1 481	
7253 Evento Corrida Solidária	35				35			35	
7253 Evento Jantar de Gala Congresso	35 267	0,2%			35 267			35 267	
7254 Publicidade	1 500		1 500					1 500	
7255 Patrocínios - Congressos	59 000	0,3%			59 000			59 000	
7258 Outros Serviços (aluguer espaço/stand Congressos)			25 000	0,1%	-25 000	-100,0%			
74 Trabalhos para a própria entidade	**1 246 968**	**5,8%**	**1 089 155**	**5,7%**	**157 813**	**14,5%**	**1 291 392**	**-44 424**	**-3,4%**
742 Ativos Intangíveis	**1 246 968**	**5,8%**	**1 089 155**	**5,7%**	**157 813**	**14,5%**	**1 291 392**	**-44 424**	**-3,4%**
742001 Projeto CCClix	2 799				2 799			2 799	
742004 Projeto Desenvolvimento Informático	1 062 418	5,0%	1 089 155	5,7%	-26 737	-2,5%	1 291 392	-228 974	-17,7%
742005 Email Profissional	9 161				9 161			9 161	
74200601 Pasta CC	79 841	0,4%			79 841			79 841	
74200602 Portal do Membro	19 865	0,1%			19 865			19 865	
74200603 Correção de exames	10 507				10 507			10 507	
74200604 Plataforma de Gestão de Eventos	32 816	0,2%			32 816			32 816	
74200605 Gateway de Pagamentos	18 382	0,1%			18 382			18 382	
74200606 Criação de Reporting (DWH)	3 599				3 599			3 599	
742007 Licenças TOCOnline Novo Site	7 580				7 580			7 580	
76 Reversões	**44 670**	**0,2%**	**32 326**	**0,2%**	**12 345**	**38,2%**	**30 000**	**14 670**	**48,9%**
7621 Perdas por imparidade - dívidas a receber	44 670	0,2%	32 326	0,2%	12 345	38,2%	30 000	14 670	48,9%
78 Outros rendimentos	**58 017**	**0,3%**	**61 533**	**0,3%**	**-3 516**	**-5,7%**	**55 116**	**2 901**	**5,3%**
7872 Sinistros	3 225				3 225			3 225	
7881 Correções relativas a exercícios anteriores	3 167		1 166		2 001	171,6%		3 167	
7886 Multas e juros de mora - processos disciplinares	51 616	0,2%	55 116	0,3%	-3 500	-6,3%	55 116	-3 500	-6,3%
7887 Diferenças de câmbio favoráveis	7				7			7	
7888 Outros (reembolso custas, dif. arredondamento)	2		5 251	0,0%	-5 249	-100,0%		2	
79 Juros, dividendos e outros rendimentos	**56 397**	**0,3%**	**77 151**	**0,4%**	**-20 754**	**-26,9%**	**53 077**	**3 319**	**6,3%**
791 Juros obtidos	56 397	0,3%	77 151	0,4%	-20 754	-26,9%	53 077	3 319	6,3%
Total	**21 351 335**	**100,0%**	**19 189 933**	**100,0%**	**2 161 403**	**11,3%**	**20 907 526**	**443 809**	**2,1%**

No período de 1 de janeiro a 30 de setembro de 2026, a prestação de serviços representa 93,4% do total dos rendimentos da OCC apresentando um valor de 19.938.145 euros, com um aumento de 2.013.410 euros (+11,2%) face ao mesmo período de 2025 e mais 465.238 euros (+2,4%) em relação ao valor orçamentado para o ano em curso. O referido aumento face ao ano de 2025, encontra justificação, sobretudo no valor das quotas devido ao maior número de membros, à forte participação dos membros na formação eventual ocorrida no mês de julho e ao aumento do serviço de informática do TOConline.

O valor dos serviços prestados referente a quotas dos membros tem um peso muito significativo nos rendimentos da OCC, representam 43,0% dos rendimentos totais e 46,1% da totalidade dos serviços prestados. No período de 1 de janeiro a 30 de setembro de 2026, o valor dos serviços prestados referentes a quotas dos membros ascende a 9.184.442 euros, com o montante superior ao período homólogo de 291.669 euros (+3,3%), e superior ao valor orçamentado de mais 35.301 euros (+0,4%), conforme quadro seguinte:

Euros

Membros	Real 30/09/2026		Real 30/09/2025		Variação 2026/2025		Orçamento 30/09/2026	Desvio face Orçamento	
Quotização - Membros efetivos	9 491 154	103,3%	9 186 585	103,3%	304 569	3,3%	9 442 801	48 353	0,5%
Quotização - Membros suspensos	129 293	1,4%	133 485	1,5%	–4 193	–3,1%	138 153	–8 860	–6,4%
Isenção total +80 anos	–160 830	–1,8%	–131 565	–1,5%	–29 265	22,2%	–136 620	–24 210	17,7%
Isenção 50% (75-80 anos)	–59 205	–0,6%	–57 015	–0,6%	–2 190	3,8%	–58 185	–1 020	1,8%
Isenção 50% (1.ºano/novos membros)	–215 970	–2,4%	–238 718	–2,7%	22 748	–9,5%	–237 008	21 038	–8,9%
Total	**9 184 442**	**100,0%**	**8 892 773**	**100,0%**	**291 669**	**3,3%**	**9 149 141**	**35 301**	**0,4%**

Os serviços referentes ao TOConline apresentam, no período de 1 de janeiro a 30 de setembro de 2026, um valor de 9.053.889 euros, mais 1.167.033 euros (+14,8%) que o valor referente ao período homólogo de 2025, e mais 96.925 euros (+1,1%) em relação ao valor orçamentado, apesar de o valor faturado ser 9.720.983 euros, mais 688.409 euros (+7,6%) que no mesmo período de 2025. O diferencial respeitante ao licenciamento do TOConline dos meses posteriores a setembro de 2026, foi diferido. Em termos acumulados, os rendimentos a reconhecer das licenças TOConline com referência a 30 de setembro de 2026 apresentam um valor de 4.998.847 euros.

O reconhecimento do rédito associado à venda de licenças da TOConline pressupõe a obrigação contínua de a OCC prestar suporte de primeira linha aos adquirentes, e desta forma o rédito é reconhecido ao longo do período de licença. Com efeito, a medida em que o rédito é diferido depende exclusivamente dos termos da licença.

O diferimento do rédito (passivo) das licenças TOConline no valor de 4.998.847 euros representa a obrigação da OCC prestar o serviço de 1.ª linha aos utilizadores da licença nos anos de 2026 e 2027, de acordo com o período das licenças.

No período de 1 de janeiro a 30 de setembro de 2026, os serviços prestados referentes à formação apresentam um valor de 1.220.726 euros, com uma variação positiva em relação ao período homólogo de 2025 no valor de mais 349.446 euros (+40,1%) e um desvio positivo face ao orçamento de 259.249 euros (+27,0%). O quadro a seguir apresentado evidencia os vários tipos de formação realizados:

Euros

Rubricas	Real 30/09/2026	Real 30/09/2025	Variação 2026/2025		Orçamento 30/09/2026	Desvio face Orçamento	
Formação Distância	**-74 587**	**-133 567**	**58 980**	**-44,2%**	**-65 826**	**-8 760**	**13,3%**
Rendimentos		800	-800	-100,0%			
Gastos	-74 587	-134 367	59 780	-44,5%	-65 826	-8 760	13,3%
Formação Eventual	**196 271**	**58 428**	**137 842**	**235,9%**	**151 038**	**45 233**	**29,9%**
Rendimentos	1 086 465	758 013	328 452	43,3%	849 010	237 455	28,0%
Gastos	-890 194	-699 585	-190 610	27,2%	-697 972	-192 222	27,5%
Formação Plug-in	-157 055	-268 394	111 339	-41,5%	-162 166	5 111	-3,2%
Rendimentos							
Gastos	-157 055	-268 394	111 339	-41,5%	-162 166	5 111	-3,2%
Formação Reuniões livres	**-293 470**	**-286 930**	**-6 541**	**2,3%**	**-284 132**	**-9 339**	**3,3%**
Rendimentos							
Gastos	-293 470	-286 930	**-6 541**	2,3%	-284 132	-9 339	3,3%
Formação Reuniões Livres TOConline (Suporte TOConline)	**-9 725**	**-8 667**	**-1 058**	**12,2%**	**-8 667**	**-1 058**	**12,2%**
Rendimentos							
Gastos	-9 725	-8 667	**-1 058**	12,2%	-8 667	-1 058	12,2%
Formação Segmentada	**62 421**	**46 808**	**15 612**	**33,4%**	**46 808**	**15 612**	**33,4%**
Rendimentos	**124 546**	**105 567**	**18 979**	**18,0%**	**105 567**	**18 979**	**18,0%**
Gastos	-62 125	-58 759	**-3 367**	5,7%	-58 759	-3 367	5,7%
Formação Just in Time	**415**		**415**			**415**	
Rendimentos	3 115		**3 115**			3 115	
Gastos	-2 700		**-2 700**			-2 700	
Formação TOConline (sala e em ambiente trabalho)	**-32 296**	**-18 095**	**-14 201**	**78,5%**	**-18 095**	**-14 201**	**78,5%**
Rendimentos	**6 600**	**6 900**	**-300**	-4,3%	6 900	-300	-4,3%
Gastos	**-38 896**	**-24 995**	**-13 901**	55,6%	-24 995	-13 901	55,6%
Formação TOConline Ensino	**-4 443**	**-7 582**	**3 139**	**-41,4%**	**-7 582**	**3 139**	**-41,4%**
Rendimentos							
Gastos	-4 443	-7 582	**3 139**	-41,4%	-7 582	3 139	-41,4%
Reunião livre temática - "Descomplicar na Hora"	**-25 765**	**-22 905**	**-2 861**	**12,5%**	**-33 619**	**7 854**	**-23,4%**
Rendimentos							
Gastos	-25 765	-22 905	**-2 861**	12,5%	-33 619	7 854	-23,4%
Formação Modular	**-182 847**	**-380 893**	**198 046**	**-52,0%**	**-303 903**	**121 056**	**-39,8%**
Rendimentos							
Gastos	-182 847	-380 893	**198 046**	-52,0%	-303 903	121 056	-39,8%
CCCLix	**-128 965**	**68 952**	**-197 917**	**-287,0%**		**-128 965**	
Rendimentos							
Gastos	-128 965	68 952	**-197 917**	-287,0%		-128 965	

Rubricas	Real 30/09/2026	Real 30/09/2025	Variação 2026/2025		Orçamento 30/09/2026	Desvio face Orçamento	
Rendimentos	1 220 726	871 280	349 446	40,1%	961 477	259 249	27,0%
Gastos	-1 870 772	-1 824 125	-46 648	2,6%	-1 647 622	-223 151	13,5%
Formação Global	-650 046	-952 845	302 798	-31,8%	-686 145	36 099	-5,3%

A prestação de serviços referente a "taxas", no período de 1 de janeiro a 30 de setembro de 2026, apresenta o valor de 170.668 euros, com uma variação negativa face ao mesmo período de 2025, de 17.790 euros (-9,4%), e um desvio negativo em relação ao valor do orçamento de 14.140 euros (-7,7%).

Neste âmbito, destaca-se a deliberação do Conselho Diretivo da Ordem, tomada em 26 de julho de 2024, com efeitos imediatos, que determinou a devolução integral dos montantes pagos por todos os candidatos com processos de inscrição em curso ao abrigo das novas regras estatutárias, devolução essa concretizada até ao final de setembro de 2024. Adicionalmente, foi deliberada a isenção total de pagamentos para todos os processos de inscrição submetidos entre 26 de julho de 2024 e 31 de julho de 2025, medida posteriormente prorrogada até ao final de 2025 e mantida ao longo de 2026. Esta isenção não é aplicável em situações de não aprovação, incumprimento do período de formação ou falta injustificada ao exame.

Gastos

Euros

Rubricas	Real 30/09/2026		Real 30/09/2025		Variação 2026/2025		Orçamento 30/09/2026	Desvio face Orçamento	
61 CMVMC	1 098		1 051		46	4,4%	1 051	46	4,4%
62 Fornecimentos e serviços externos	10 461 585	50,9%	9 373 318	50,3%	1 088 267	11,6%	10 228 684	232 901	2,3%
63 Gastos com o pessoal	7 761 164	37,8%	7 372 447	39,5%	388 718	5,3%	7 724 979	36 185	0,5%
64 Gastos de depreciação e amortização	1 928 269	9,4%	1 505 979	8,1%	422 290	28,0%	2 075 072	–146 803	–7,1%
65 Perdas por imparidade	37 188	0,2%	51 071	0,3%	–13 884	–27,2%	63 000	–25 812	–41,0%
68 Outros gastos	294 301	1,4%	280 657	1,5%	13 644	4,9%	232 763	61 538	26,4%
69 Gastos de financiamento	54 865	0,3%	60 843	0,3%	–5 978	–9,8%	50 347	4 518	9,0%
Total	**20 538 469**	**100,0%**	**18 645 366**	**100,0%**	**1 893 103**	**10,2%**	**20 375 897**	**162 572**	**0,8%**

Os gastos da OCC referentes ao período de 1 de janeiro a 30 de setembro de 2026 apresentam um valor de 20.538.469 euros, com um aumento de 1.893.103 euros (+10,2%) em relação ao período homólogo de 2025 e um desvio de mais 162.572 euros (+0,8%) face ao valor orçamentado.

Euros

Rubricas	Real 30/09/2026		Real 30/09/2025		Variação 2026/2025		Orçamento 30/09/2026	Desvio face Orçamento	
61 CMVMC	1 098		1 051		46	4,4%	1 051	46	4,4%
611 Mercadorias	1 098		1 051		46	4,4%	1 051	46	4,4%
62 FSE	**10 461 585**	**50,9%**	**9 373 318**	**50,3%**	**1 088 267**	**11,6%**	**10 228 684**	**232 901**	**2,3%**
621 Subcontratos	334 348	1,6%	488 640	2,6%	–154 292	–31,6%	409 212	–74 864	–18,3%
6211 Vinhetas	2 854	0,0%	493	0,0%	2 361	478,9%	493	2 361	478,9%
6212 Bases de dados - SICC			53 016	0,3%	–53 016	–100,0%			
6213 TOConline	54 000	0,3%	54 000	0,3%			271 959	–217 959	–80,1%
6214 Serviços de Impressão - revistas	80 118	0,4%	74 424	0,4%	5 693	7,6%	72 981	7 137	9,8%
6214 Serviços de Impressão - R. Contabilidade e Gestão							1 002	–1 002	–100,0%
6214 Serviços de Impressão - Relatório e Contas							2 306	–2 306	–100,0%
6215 Serviços de Hosting - Claranet	39 264	0,2%	89 225	0,5%	–49 961	–56,0%		39 264	
6216 Consultoria TOCOnline			67 359	0,4%	–67 359	–100,0%			
6217 Serviços de Hosting - MEO	101 238	0,5%	110 286	0,6%	–9 048	–8,2%	60 471	40 767	67,4%
6218 Suporte TOCOnline	36 625	0,2%	13 440	0,1%	23 185	172,5%		36 625	
6219 Housing/DBA TOCOnline	20 250	0,1%	26 396	0,1%	–6 146	–23,3%		20 250	
622 Serviços especializados	**4 903 109**	**23,9%**	**4 459 701**	**23,9%**	**443 408**	**9,9%**	**4 814 054**	**89 055**	**1,8%**
6221 Trabalhos especializados	3 373 404	16,4%	2 590 371	13,9%	783 033	30,2%	3 276 923	96 481	2,9%
6222 Publicidade e propaganda	15 919	0,1%	16 035	0,1%	–117	–0,7%	18 405	–2 486	–13,5%
6223 Vigilância e segurança	200 774	1,0%	237 639	1,3%	–36 865	–15,5%	136 451	64 324	47,1%
6224 Honorários	979 402	4,8%	1 244 730	6,7%	–265 328	–21,3%	1 055 452	–76 051	–7,2%
6226 Conservação e reparação	69 766	0,3%	122 081	0,7%	–52 315	–42,9%	92 286	–22 520	–24,4%
6227 Serviços bancários	179 811	0,9%	164 379	0,9%	15 432	9,4%	161 230	18 582	11,5%
6228 Outros (cont. fundo de pensões, pub. INCM)	84 033	0,4%	84 465	0,5%	–432	–0,5%	73 308	10 725	14,6%
623 Materiais	**171 085**	**0,8%**	**133 881**	**0,7%**	**37 205**	**27,8%**	**302 666**	**–131 581**	**–43,5%**
6231 Ferramentas e utensílios	20 826	0,1%	37 956	0,2%	–17 130	–45,1%	27 956	–7 130	–25,5%

Euros

Rubricas	Real 30/09/2026		Real 30/09/2025		Variação 2026/2025		Orçamento 30/09/2026	Desvio face Orçamento	
6232 Livros e documentação técnica	92	0,0%	45	0,0%	47	104,8%	45	47	104,8%
6233 Material de escritório	13 899	0,1%	24 575	0,1%	−10 676	−43,4%	11 682	2 217	19,0%
6234 Artigos para oferta	131 380	0,6%	58 026	0,3%	73 354	126,4%	258 411	−127 031	−49,2%
6238 Outros Materiais	4 888	0,0%	13 279	0,1%	−8 390	−63,2%	4 572	316	6,9%
624 Energia e fluídos	139 210	0,7%	141 589	0,8%	−2 379	−1,7%	153 993	−14 783	−9,6%
6241 Electricidade	104 059	0,5%	102 464	0,5%	1 595	1,6%	103 907	152	0,1%
6242/8 Combustíveis	16 481	0,1%	23 154	0,1%	−6 673	−28,8%	27 264	−10 783	−39,6%
6243 Água	18 670	0,1%	15 971	0,1%	2 699	16,9%	22 823	−4 153	−18,2%
625 Deslocações e estadas	317 892	1,5%	314 459	1,7%	3 432	1,1%	223 795	94 097	42,0%
6251 Refeições	60 770	0,3%	70 615	0,4%	−9 845	−13,9%	51 392	9 378	18,2%
6251 Deslocações	150 110	0,7%	138 548	0,7%	11 562	8,3%	89 409	60 701	67,9%
6251 Estadas	107 012	0,5%	105 296	0,6%	1 716	1,6%	82 994	24 018	28,9%
626 Serviços diversos	4 595 942	22,4%	3 835 049	20,6%	760 893	19,8%	4 324 963	270 979	6,3%
6261 Rendas e alugueres	1 072 268	5,2%	327 260	1,8%	745 008	227,7%	1 067 031	5 238	0,5%
6262 Comunicação	312 561	1,5%	638 369	3,4%	−325 808	−51,0%	267 474	45 087	16,9%
6263 Seguros	3 005 805	14,6%	2 677 567	14,4%	328 239	12,3%	2 826 484	179 321	6,3%
6265 Contencioso e notariado	8 228	0,0%	10 602	0,1%	−2 375	−22,4%	10 602	−2 375	−22,4%
6266 Despesas de representação	10 730	0,1%	15 732	0,1%	−5 002	−31,8%	5 904	4 826	81,7%
6267 Limpeza, higiene e conforto	185 695	0,9%	165 261	0,9%	20 434	12,4%	147 467	38 228	25,9%
6268 Outros serviços	655		258	0,0%	396	153,5%		655	
63 Gastos com o pessoal	**7 761 164**	**37,8%**	**7 372 447**	**39,5%**	**388 718**	**5,3%**	**7 724 979**	**36 185**	**0,5%**
631 Remunerações Órgãos da Ordem	732 809	3,6%	728 621	3,9%	4 189	0,6%	758 882	−26 073	−3,4%
632/4 Remunerações do pessoal	5 456 361	26,6%	5 155 030	27,6%	301 332	5,8%	5 448 523	7 839	0,1%
635 Encargos sobre remunerações Órgãos Sociais	169 498	0,8%	172 486	0,9%	−2 988	−1,7%	158 193	11 305	7,1%
635 Encargos sobre remunerações Pessoal	1 194 289	5,8%	1 142 673	6,1%	51 616	4,5%	1 146 887	47 402	4,1%
636 Seguros de acidentes no trabalho	34 070	0,2%	18 985	0,1%	15 084	79,5%	28 468	5 602	19,7%
637 Gastos de acção social	4 895	0,0%	4 154	0,0%	742	17,9%	26 724	−21 828	−81,7%
637 Seguro de Saúde	138 495	0,7%	118 310	0,6%	20 186	17,1%	143 803	−5 308	−3,7%
638 Outros gastos com o pessoal	30 746	0,1%	32 189	0,2%	−1 443	−4,5%	13 500	17 246	127,7%
64 Gastos de depreciação e amortização	**1 928 269**	**9,4%**	**1 505 979**	**8,1%**	**422 290**	**28,0%**	**2 075 072**	**−146 803**	**−7,1%**
642 Ativos fixos tangíveis	935 831	4,6%	814 886	4,4%	120 945	14,8%	1 043 082	−107 251	−10,3%
643 Ativos intangíveis	992 438	4,8%	691 093	3,7%	301 345	43,6%	1 031 991	−39 552	−3,8%
65 Perdas por imparidade	**37 188**	**0,2%**	**51 071**	**0,3%**	**−13 884**	**−27,2%**	**63 000**	**−25 812**	**−41,0%**
651 Em dívidas a receber	37 188	0,2%	51 071	0,3%	−13 884	−27,2%	63 000	−25 812	−41,0%
68 Outros gastos	**294 301**	**1,4%**	**280 657**	**1,5%**	**13 644**	**4,9%**	**232 763**	**61 538**	**26,4%**
6811 Impostos directos	64 340	0,3%	72 078	0,4%	−7 738	−10,7%	61 227	3 113	5,1%
6812 Impostos indirectos	1 717		1 717				1 717		
6813 Taxas	174		431		−258	−59,7%		174	
6814 Contribuições			300		−300	−100,0%			
6871 Alienações-Ativos tangíveis			14 114	0,1%	−14 114	−100,0%			
6881 Correcções períodos anteriores	49 372	0,2%	18 767	0,1%	30 605	163,1%		49 372	
6882 Donativos	5 100	0,0%	4 300		800	18,6%		5 100	
6883 Quotizações	173 407	0,8%	168 523	0,9%	4 884	2,9%	169 819	3 588	2,1%
6887 Diferenças de câmbio desfavoráveis	187		74		113	152,6%		187	
6888 Outros	4		352		−348	−98,8%		4	
69 Gastos de financiamento	**54 865**	**0,3%**	**60 843**	**0,3%**	**−5 978**	**−9,8%**	**50 347**	**4 518**	**9,0%**
6911 Juros de financiamentos obtidos	54 865	0,3%	60 843	0,3%	−5 978	−9,8%	50 347	4 518	9,0%
Total	**20 538 469**	**100,0%**	**18 645 366**	**100,0%**	**1 893 103**	**10,2%**	**20 375 897**	**162 572**	**0,8%**

No período de 1 de janeiro a 30 de setembro de 2026, os fornecimentos e serviços externos apresentam um valor de 10.461.585 euros registando uma variação de mais 1.088.267 euros (+11,6%) em relação ao período homólogo de 2025 e um desvio de mais 232.901 euros (+2,3%) face ao valor orçamentado.

Euros

Subcontratos	Real 30/09/2026		Real 30/09/2025		Variação 2026/2025		Orçamento 30/09/2026	Desvio face Orçamento	
TOConline	**251 377**	**75,2%**	**360 706**	**73,8%**	**-109 330**	**-30,3%**	**332 430**	**-81 054**	**-24,4%**
6213 TOConline	54 000	16,2%	54 000	11,1%	0	0,0%	271 959	-217 959	-80,1%
6215 Serviços de Hosting - Claranet	39 264	11,7%	89 225	18,3%	-49 961	-56,0%		39 264	
6216 Consultoria TOCOnline			67 359	13,8%	-67 359	-100,0%			
6217 Serviços de Hosting - MEO	101 238	30,3%	110 286	22,6%	-9 048	-8,2%	60 471	40 767	67,4%
6218 Suporte TOCOnline	36 625	11,0%	13 440	2,8%	23 185	172,5%		36 625	
6219 Housing/DBA TOCOnline	20 250	6,1%	26 396	5,4%	-6 146	-23,3%		20 250	
Outros	**82 971**	**24,8%**	**127 934**	**26,2%**	**-44 962**	**-35,1%**	**76 782**	**6 189**	**8,1%**
6211 Vinhetas	2 854	0,9%	493	0,1%	2 361	478,9%	493	2 361	478,9%
6212 Bases de dados - SICC			53 016	10,8%	-53 016	-100,0%			
6214 Serviços de Impressão	80 118	24,0%	74 424	15,2%	5 693	7,6%	76 289	3 828	5,0%
Total	**334 348**	**100,0%**	**488 640**	**100,0%**	**-154 292**	**-31,6%**	**409 212**	**-74 864**	**-18,3%**

Euros

TOConline	Real 30/09/2026		Real 30/09/2025		Variação 2026/2025		Orçamento 30/09/2026	Desvio face Orçamento	
6 - Gastos	**3 145 415**	**100%**	**2 826 522**	**100%**	**318 893**	**11,3%**	**3 332 663**	**-187 248**	**-5,6%**
621 Subcontratos	251 377	8,0%	360 706	12,8%	-109 330	-30,3%	332 430	-81 054	-24,4%
6221 Trabalhos Especializados	186 118	5,9%	361 057	12,8%	-174 939	-48,5%	220 549	-34 431	-15,6%
6224 Honorários	8 675	0,3%	39 583	1,4%	-30 908	-78,1%	12 000	-3 325	-27,7%
6226 Conservação e reparação	1 151				1 151			1 151	
623 Materiais			8		-8	-100,0%			
625 Deslocações e estadas	5 011	0,2%	4 807	0,2%	205	4,3%		5 011	
63 Gastos com o pessoal	1 545 416	49,1%	1 348 814	47,7%	196 602	14,6%	1 651 023	-105 607	-6,4%
64 Gastos de depreciação e amortização	1 147 667	36,5%	711 547	25,2%	436 120	61,3%	1 116 662	31 005	2,8%
454 Ativos Intangiveis em Curso	**1 062 418**	**33,8%**	**1 089 155**	**38,5%**	**-26 737**	**-2,5%**	**1 291 392**	**-228 974**	**-17,7%**
7 Rendimentos	**-1 062 418**	**-33,8%**	**-1 089 155**	**-38,5%**	**26 737**	**-2,5%**	**-1 291 392**	**228 974**	**-17,7%**
74 Trabalhos para a própria entidade	-1 062 418	-33,8%	-1 089 155	100,0%	26 737	-2,5%	-1 291 392	228 974	-17,7%
Ativos Intangíveis - Desenvolvimento Informático	**-1 062 418**	**-33,8%**	**-1 089 155**	**100,0%**	**26 737**	**-2,5%**	**-1 291 392**	**228 974**	**-18%**
Total	**3 145 415**		**2 826 522**		**318 893**	**11,3%**	**3 332 663**	**-187 248**	**-5,6%**

Os gastos referentes a serviços especializados registaram, no período de 1 de janeiro a 30 de setembro de 2026, um aumento de 443.408 euros (+9,9%) em relação ao período homólogo e um desvio positivo de 89.055 euros (+1,8%) face ao valor orçamentado para 2026. Os trabalhos especializados, rubrica de maior expressão nos serviços especializados, com um valor de 3.373.404 euros, apresentam um aumento de 783.033 euros (+30,2%) em relação ao período homólogo devido sobretudo à realização do 8.º Congresso e ao aumento de gastos de serviços informáticos e um desvio positivo de 96.481 euros (+2,9%) face ao orçamento, conforme apresentado no quadro anterior.

Euros

Rubricas	Real 30/09/2026		Real 30/09/2025		Variação 2026/2025		Orçamento 30/09/2026	Desvio face Orçamento	
6221 Trabalhos especializados	**3 373 404**	**100,0%**	**2 590 371**	**100,0%**	**783 033**	**30,2%**	**3 276 923**	**96 481**	**2,9%**
622101 Serviços de Auditoria	8 579	0,3%	8 303	0,3%	277	3,3%	8 579		
622102 Serviços de Advocacia	158 979	4,7%	343 118	13,2%	-184 139	-53,7%	150 000	8 979	6,0%
622103 Formadores	476 277	14,1%	505 583	19,5%	-29 306	-5,8%	472 476	3 801	0,8%
622104 Consultores Externos	91 108	2,7%	101 441	3,9%	-10 333	-10,2%	121 041	-29 933	-24,7%
622105 Serviços de handling	133 396	4,0%	147 925	5,7%	-14 529	-9,8%	23 058	110 337	478,5%
622107 Suporte Arquivo Electrónico	7 513	0,2%	7 096	0,3%	418	5,9%	7 122	391	5,5%
622108 Envelopagem Revistas	8 489	0,3%	14 891	0,6%	-6 402	-43,0%	3 119	5 370	172,2%
622109 Catering	720 572	21,4%	396 429	15,3%	324 144	81,8%	564 199	156 373	27,7%
622110 Brochuras Formação	60 276	1,8%	74 289	2,9%	-14 014	-18,9%	74 289	-14 014	-18,9%
622111 Comissões/Grupos de Trabalho	42 868	1,3%	39 479	1,5%	3 389	8,6%	85 188	-42 321	-49,7%
622112 Serviços de Hospedeiras	14 671	0,4%	13 792	0,5%	879	6,4%	15 310	-639	-4,2%
622113 Elaboração de Manuais de Formação	22 990	0,7%	29 830	1,2%	-6 840	-22,9%	29 830	-6 840	-22,9%
622114 Revista IDEF	11 436	0,3%	11 436	0,4%			11 436		
622115 Serviços de informática	878 280	26,0%	602 288	23,3%	275 992	45,8%	991 109	-112 829	-11,4%
622116 Serviços comunicação e imagem	82 282	2,4%	32 801	1,3%	49 482	150,9%	49 697	32 585	65,6%
622117 Manuais Técnicos	77 728	2,3%	69 578	2,7%	8 150	11,7%	69 578	8 150	11,7%
622119 Anuário Financeiro							13 674	-13 674	-100,0%
622119 Dia do Contabilista			4 978	0,2%	-4 978	-100,0%			
622119 Conferências e eventos	6 591	0,2%	70 287	2,7%	-63 696	-90,6%		6 591	
622119 8.º Congresso	189 789	5,6%			189 789		275 335	-85 546	-31,1%
622119 TOCOnline	3 382	0,1%	18 643	0,7%	-15 262	-81,9%		3 382	
622119 CCClix	53 979	1,6%	27 860	1,1%	26 119	93,8%		53 979	
622119 Reuniões Mundiais							112 500	-112 500	-100,0%
622119 Certificados OCC	5 497	0,2%			5 497			5 497	
622119 Software Biblioteca	6 965	0,2%			6 965			6 965	
622119 Outros trabalhos especializados	1 881	0,1%	31 454	1,2%	-29 574	-94,0%	6 031	-4 150	-68,8%
622120 Cédulas Profissionais	15 867	0,5%	4 280	0,2%	11 587	270,7%	8 850	7 017	79,3%
622122 Datacenter + Licenciamento + Videoconferência	290 688	8,6%	34 591	1,3%	256 097	740,4%	184 500	106 188	57,6%
622123 Avaliação de Edifícios e Viabilidade Urbanística	3 321	0,1%			3 321			3 321	

No período de 1 de janeiro a 30 de setembro de 2026, os gastos de honorários registaram uma redução de 265.328 euros (-21,3%) em relação ao período homólogo e um desvio de menos 76.051 euros (-7,2%) face ao orçamento, conforme apresentado de forma mais pormenorizada no quadro que a seguir se apresenta:

Euros

Rubricas	Real 30/09/2026		Real 30/09/2025		Variação 2026/2025		Orçamento 30/09/2026	Desvio face Orçamento	
6224 Honorários	**979 402**	**100,0%**	**1 244 730**	**100,0%**	**–265 328**	**–21,3%**	**1 055 452**	**–76 051**	**–7,2%**
622401 Formadores	611 187	62,4%	797 252	64,1%	–186 065	–23,3%	573 475	37 712	6,6%
622402 Consultoria Técnica	141 526	14,5%	179 450	14,4%	–37 924	–21,1%	162 575	–21 049	–12,9%
622404 Elaboração Manuais Formação	45 768	4,7%	37 800	3,0%	7 968	21,1%	24 070	21 698	90,1%
622406 Comissões/Grupos de Trabalho	82 562	8,4%	89 739	7,2%	–7 177	–8,0%	96 835	–14 274	–14,7%
622408 Apoio Administrativo	4 591	0,5%	6 104	0,5%	–1 513	–24,8%	6 180	–1 589	–25,7%
622409 Revista Contabilidade de Gestão	2 476	0,3%	18 257	1,5%	–15 781	–86,4%	18 257	–15 781	–86,4%
622410 Outros (valor individual < 3 000 euros)	12 332	1,3%	51 160	4,1%	–38 828	–75,9%	109 091	–96 759	–88,7%
622413 Assessoria Juridica	78 960	8,1%	64 969	5,2%	13 991	21,5%	64 969	13 991	21,5%

Os gastos de deslocações e estadas, no período de 1 de janeiro a 30 de setembro de 2026, apresentam um valor de 317.892 euros, com um aumento em relação ao período homólogo de 3.432 euros (+1,1%), e também um desvio de mais 94.097 euros (+42,0%) em relação ao valor orçamentado, devido à realização de mais eventos externos.

As rendas e alugueres apresentam, no período de 1 de janeiro a 30 de setembro de 2026, um aumento de 745.008 euros (+227,7%) face ao período homólogo considerando o aluguer de instalações e de equipamentos para o 8.º Congresso e um desvio de mais 5.238 euros (+0,5%) em relação ao valor orçamentado.

Euros

Rubricas	Real 30/09/2026		Real 30/09/2025		Variação 2026/2025		Orçamento 30/09/2026	Desvio face Orçamento	
6261 Rendas e alugueres	**1 072 268**	**100,0%**	**327 260**	**100,0%**	**745 008**	**227,7%**	**1 067 031**	**5 238**	**0,5%**
62611 Instalações	38 054	3,5%	37 738	11,5%	315	0,8%	38 511	–457	–1,2%
62612 Espaços	642 320	59,9%	234 880	71,8%	407 440	173,5%	441 047	201 273	45,6%
62613 Equipamentos	391 894	36,5%	54 641	16,7%	337 253	617,2%	587 473	–195 579	–33,3%

Os gastos de comunicação, no período de 1 de janeiro a 30 de setembro de 2026, apresentam um valor de 312.561 euros, registando uma redução em relação ao mesmo período do ano anterior de 325.808 euros (-51,0%). Os gastos de comunicação apresentam um desvio em relação ao valor orçamentado de mais 45.087 euros (+16,9%). No período homólogo os gastos de comunicação foram mais elevados devido ao esforço de contacto com os membros para a regularização do cumprimento das obrigações estatutárias.

Euros

Rubricas	Real 30/09/2026		Real 30/09/2025		Variação 2026/2025		Orçamento 30/09/2026	Desvio face Orçamento	
6262 Comunicação	**312 561**	**100,0%**	**638 369**	**100,0%**	**-325 808**	**-51,0%**	**267 474**	**45 087**	**16,9%**
62621 Correio Normal	101 012	32,3%	263 876	41,3%	-162 864	-61,7%	80 612	20 401	25,3%
62622 Correio Editorial	101 613	32,5%	85 946	13,5%	15 666	18,2%	79 517	22 095	27,8%
62622 Correio Agendas e Calendário	13 568	4,3%			13 568			13 568	
62624/5/6 Telefones, internet e televisão	96 368	30,8%	288 546	45,2%	-192 178	-66,6%	107 346	-10 978	-10,2%

No período de 1 de janeiro a 30 de setembro de 2026, os seguros registaram um valor de 3.005.805 euros, mais 328.239 euros (+12,3%) em relação ao período homólogo e mais 179.321 euros (+6,3%) face ao valor orçamentado.

Euros

Rubricas	Real 30/09/2026		Real 30/09/2025		Variação 2026/2025		Orçamento 30/09/2026	Desvio face Orçamento	
6263 Seguros	**3 005 805**	**100,0%**	**2 677 567**	**100,0%**	**328 239**	**12,3%**	**2 826 484**	**179 321**	**6,3%**
62631 Multi-riscos	14 629	0,5%	15 077	0,6%	-447	-3,0%	15 058	-429	-2,8%
62632 Viaturas	2 913	0,1%	4 444	0,2%	-1 530	-34,4%	3 214	-301	-9,4%
62633 Ramos transportes de mercadorias	120		127		-7	-5,4%	127	-7	-5,4%
62634 Responsabilidade Civil CC	790 226	26,3%	607 500	22,7%	182 726	30,1%	750 000	40 226	5,4%
62635 Acidentes Pessoais	4 757	0,2%	4 542	0,2%	215	4,7%	4 543	214	4,7%
63636 Saúde do CC	2 188 959	72,8%	2 041 377	76,2%	147 582	7,2%	2 049 343	139 617	6,8%
62637 Responsabilidade Civil Profissional	4 200	0,1%	4 500	0,2%	-300	-6,7%	4 200		

Os gastos referentes a depreciações e amortizações apresentam, no período de 1 de janeiro a 30 de setembro de 2026, um montante de 1.928.269 euros, com um aumento de 422.290 euros (+28,0%) em relação ao mesmo período de 2025, e com um desvio de menos 146.803 euros (-7,1%) face ao valor orçamentado. O aumento em relação ao período homólogo de 2025, na sua maior expressão, está relacionado com novas funcionalidades do TOConline, em ativos intangíveis, já concluídas.

As perdas por imparidade registam, no período de 1 de janeiro a 30 de setembro de 2026 um valor de 37.188 euros, menos 25.812 euros (-41,0%) que o valor orçamentado e menos 13.884 euros (-27,2%) que o valor do período homólogo de 2025.

Euros

Congressos	8.º Congresso Set. 2026	7.º Congresso Set. 2022	Desvio Face a 2022		Orçamento 2026	Desvio face ao Orçamento	
RENDIMENTOS							
Inscrições	167 021	174 766	– 7 745	–4,4%	174 690	–7 668	–4,4%
Patrocinios	59 000		59 000		–	59 000	
Total Rendimentos	**226 021**	**174 766**	**51 255**	**29,3%**	**174 690**	**51 332**	**29,4%**
GASTOS							
Materiais-Artigos para oferta	67 224	92 695	– 25 471	–27,5%	92 695	–25 471	–27,5%
Ferramentas de desgaste rápido	77	408	–330	–81,0%		77	
Trabalhos Especializados - Catering	240 872	299 491	– 58 618	–19,6%	249 491	–8 618	–3,5%
Trabalhos Especializados - S. Informática	4 633		4 633			4 633	
Trabalhos Especializados - S. Comunicação e Imagem	14 930	39 548	– 24 618	–62,2%	39 548	–24 618	–62,2%
Trabalhos Especializados - S. Hospedeiras		3 641	– 3 641	–100,0%	2 500	–2 500	–100,0%
Trabalhos Especiaizados - Outros	185 764	273 366	– 87 602	–32,0%	275 335	–89 571	–32,5%
Rendas de Espaços	469 170	337 434	131 736	39,0%	262 434	206 736	78,8%
Rendas de Equipamentos	347 188	590 630	– 243 441	–41,2%	540 630	–193 441	–35,8%
Despesas de Representação		2 321	– 2 321	–100,0%	2 321	–2 321	–100,0%
Outros Gastos com Pessoal		421	–421	–100,0%			
Deslocações e estadas-Refeições	2 101	1 663	438	26,3%	1 663	438	26,3%
Deslocações e estadas-Deslocações	4 565	2 715	1 850	68,2%	2 715	1 850	68,2%
Deslocações e estadas-Estadas	20 859	21 270	–411	–1,9%	21 270	–411	–1,9%
Total Gastos	**1 357 385**	**1 665 603**	**– 308 218**	**–18,5%**	**1 490 603**	**–133 218**	**–8,9%**
Resultado	**–1 131 364**	**–1 490 836**	**359 473**	**–24,1%**	**–1 315 913**	**184 550**	**–14,0%**

Com o objetivo de proporcionar aos Contabilistas Certificados uma experiência de excelência, enriquecedora e memorável, à altura da relevância e do prestígio do 8.º Congresso, procurou-se conciliar os mais elevados padrões de qualidade e o sucesso do evento com uma gestão rigorosa e eficiente dos recursos disponíveis. Neste sentido, foi desenvolvido um esforço significativo de racionalização e contenção de gastos, assente numa estratégia de otimização dos recursos disponíveis, de negociação com parceiros e fornecedores e de adoção de soluções eficientes, sem comprometer a qualidade do evento. Pelo contrário, as opções tomadas permitiram preservar e elevar os padrões de qualidade, organização e experiência proporcionada aos participantes.

Este esforço assume particular relevância quando enquadrado no contexto económico atual, caracterizado por um aumento generalizado e expressivo dos preços desde 2022, com especial incidência nos serviços de catering, equipamentos, logística e demais serviços associados à organização de eventos de grande dimensão.

Apesar desta evolução desfavorável dos preços, foi possível alcançar uma redução global dos gastos de 308.218 euros face ao 7.º Congresso de 2022, correspondente a uma diminuição de 18,5%, passando de 1.665.603 euros para 1.357.385 euros.

Este resultado reflete um trabalho criterioso de planeamento e gestão, sustentado em diversas medidas, das quais se destacam reforço da negociação com fornecedores e parceiros, procurando condições comerciais mais favoráveis e soluções ajustadas às necessidades efetivas do evento. Também a redução da duração do Congresso permitiu uma utilização mais eficiente dos espaços, equipamentos e serviços contratados, sem prejudicar a qualidade e a relevância dos conteúdos apresentados.

Importa ainda salientar que a redução global dos gastos foi alcançada apesar do aumento dos gastos de aluguer dos espaços, que registaram um acréscimo de 39,0% relativamente a 2022. Esta circunstância reforça a dimensão do esforço de contenção realizado nas restantes rubricas e a eficácia das medidas de gestão implementadas.

Também face ao orçamento previsto para 2026, os resultados são positivos, tendo os gastos efetivos ficado 133.218 euros abaixo do valor orçamentado, o que representa uma redução de 8,9%.

O 8.º Congresso demonstrou que é possível conciliar rigor financeiro, eficiência organizativa e excelência na realização de um evento de grande dimensão. As decisões tomadas, desde a redução da duração do evento até à negociação criteriosa com os parceiros e à otimização dos recursos, traduziram-se numa diminuição muito significativa dos gastos, particularmente relevante num contexto de forte pressão inflacionista.

Os gastos com o pessoal no período de 1 de janeiro a 30 de setembro de 2026 no montante de 7.761.164 euros registaram um desvio de mais 36.185 euros (+0,5%) face ao valor orçamentado e uma variação de mais 388.718 euros (+5,3%) em relação ao período homólogo de 2025.

Euros

Gastos com o pessoal	Real 30/09/2026		Real 30/09/2025		Variação 2026/2025		Orçamento 30/09/2026	Desvio face Orçamento	
Total gastos órgãos sociais	**919 338**	**11,8%**	**911 009**	**12,4%**	**8 330**	**0,9%**	**934 774**	**–15 435**	**–1,7%**
Remunerações dos órgãos da OCC	732 809	9,4%	728 621	9,9%	4 189	0,6%	758 882	–26 073	–3,4%
Encargos sobre remunerações dos órgãos da OCC	169 498	2,2%	172 486	2,3%	–2 988	–1,7%	158 193	11 305	7,1%
Seguro acidentes de trabalho dos órgãos da OCC	2 408		1 505		903	60,0%	2 896	–488	–16,8%
Seguro de saúde dos órgãos da OCC	14 623	0,2%	8 397	0,1%	6 226	74,1%	14 803	–180	–1,2%
Total gastos com colaboradores	**6 841 826**	**88,2%**	**6 461 438**	**87,6%**	**380 388**	**5,9%**	**6 790 205**	**51 620**	**0,8%**
Remunerações do pessoal	5 456 361	70,3%	5 155 030	69,9%	301 332	5,8%	5 448 523	7 839	0,1%
Encargos sobre remunerações do pessoal	1 194 289	15,4%	1 142 673	15,5%	51 616	4,5%	1 146 887	47 402	4,1%
Seguro acidentes de trabalho do pessoal	31 662	0,4%	17 481	0,2%	14 181	81,1%	25 572	6 090	23,8%
Seguro de saúde do pessoal	123 872	1,6%	109 913	1,5%	13 959	12,7%	129 000	–5 128	–4,0%
Outros gastos de ação social	4 895	0,1%	4 154	0,1%	742	17,9%	26 724	–21 828	–81,7%
Outros gastos com o pessoal	30 746	0,4%	32 189	0,4%	–1 443	–4,5%	13 500	17 246	127,7%
Total	**7 761 164**	**100,0%**	**7 372 447**	**100,0%**	**388 718**	**5,3%**	**7 724 979**	**36 185**	**0,5%**

As remunerações da Bastonária, Conselho Diretivo, Conselho Fiscal, Conselho Jurisdicional, e Assembleia Representativa foram processadas com base no estipulado pelo Conselho de Supervisão, tendo sido atualizadas em 2025, de acordo com o artigo 5.º do Regulamento de Remuneração dos Órgãos Sociais da Ordem dos Contabilistas Certificados, o qual prevê a atualização anual das remunerações. Este artigo estabelece como o critério de atualização anual o valor do último nível remuneratório da Tabela Remuneratória Única da Administração Pública. No dia 16 de janeiro de 2025, foi publicado o Decreto-Lei n.º 1/2025, que determina que acima do nível 39 da Tabela Remuneratória Única, os vencimentos são atualizados em 2,15%. Em 2026 ainda não foram atualizadas as remunerações dos Órgãos Sociais da OCC da Ordem dos Contabilistas Certificados.

As remunerações do Presidente do Conselho de Supervisão e Vogais do Conselho de Supervisão foram processadas de acordo com a proposta do Conselho Diretivo, aprovada na Assembleia Representativa de 14 de março de 2025.

Gastos com os membros dos órgãos da OCC período de JULHO de 2026

Euros

Membros dos Órgãos Sociais	Vencimento / Senhas de presença	Remunerações 13.º mês	Remunerações 14.º mês	Encargos s/ remunerações	Seguro acidentes trabalho	Seguro de Doença	Seguro de responsabilidade civil-profissional	Refeições	Deslocações	Estadas	Totais
Bastonária											
Paula Franco (Lisboa)	9 056	755	755	2 356	37	78	44	206			13 287
Subtotal	**9 056**	**755**	**755**	**2 356**	**37**	**78**	**44**	**206**			**13 287**
Conselho Diretivo											
Jorge Barbosa (Braga)	5 434	453	453	1 414	22	78	44	186	118	366	8 568
Cristina Pena Silva (Lisboa)	4 528	377	377	1 178	18	78	44	55			6 657
Manuel Teixeira (Coimbra)	4 528	377	377	866	18	78	44	110	170	183	6 754
Clara Roque (Caldas da Rainha)	4 528	377	377	1 178	18	78	44	130	173	275	7 180
Álvaro Costa (Coimbra)	4 528	377	377	1 178	18	78	44	180	350	366	7 498
Pedro Ferreira (Vila Real)	4 528	377	377	1 178	18	78	44	157	381	366	7 506
Subtotal	**28 075**	**2 340**	**2 340**	**6 993**	**114**	**470**	**267**	**817**	**1 192**	**1 556**	**44 162**
Conselho Fiscal											
Sérgio Pontes (Lisboa)	2 264	189	189	536	9	78	13	50			3 328
Raquel Mota Pinto (Porto)	1 358	113	113	322	6	78	13	48	249	113	2 414
Paula Flores (Lisboa)	1 358	113	113	322	6	78	13	50			2 054
Subtotal	**4 981**	**415**	**415**	**1 180**	**20**	**235**	**39**	**148**	**249**	**113**	**7 796**
Conselho Jurisdicional											
Eugénio Faca (Lisboa)	3 623	302	302	858	15	78	13	38			5 228
Bruna Catarina Pinto Araújo (Porto)	2 264	189	189	536	9	78	13	46	166	84	3 574
Gonçalo André Mendes Labronço (Lisboa)	1 358	113	113	322	6	78	13				2 003
Paula Cristina Mateus Barata (Lisboa)	1 358	113	113	322	6	78	13				2 003
Rita Gonçalves Cordeiro (Setúbal)	1 742	189	189	430	9	78	13				2 650
Subtotal	**10 345**	**906**	**906**	**2 468**	**44**	**392**	**65**	**84**	**166**	**84**	**15 459**
Conselho de Supervisão											
Mónica Mira d'Andrade (Lisboa)	3 623	302	302	858	15	78					5 177
Abílio José da Costa Sousa (Porto)	1 902	158	158	450	8	78					2 755
Ângela Maria Rocha e Silva (Porto)	1 902	158	158	450	8	78		36	110	84	2 986
Clotilde Paulina da Silva Celorico Palma (Lisboa)	1 902	158	158	450	8	78			230	84	3 070
Luís Filipe Rui de Oliveira Caetano (Viseu)	1 902	158	158	450	8	78					2 755
Subtotal	**11 230**	**936**	**936**	**2 660**	**46**	**392**		**36**	**341**	**168**	**16 744**
Provedora dos Destinatários dos Serviços											
Joana Catarina Barata Reis Lopes (Lisboa)	3 170	264	264	751	13	78					4 540
Subtotal	**3 170**	**264**	**264**	**751**	**13**	**78**					**4 540**
Total	**66 858**	**5 615**	**5 615**	**16 407**	**275**	**1 645**	**415**	**1 291**	**1 948**	**1 921**	**101 988**

Gastos com os membros dos órgãos da OCC período de AGOSTO de 2026

Euros

Membros dos Órgãos Sociais	Vencimento / Senhas de presença	Remunerações 13.º mês	Remunerações 14.º mês	Encargos s/ remunerações	Seguro acidentes trabalho	Seguro de Doença	Seguro de responsabilidade civil-profissional	Refeições	Deslocações	Estadas	Totais
Bastonária											
Paula Franco (Lisboa)	9 056	755	755	2 356	37	74	44				13 077
Subtotal	**9 056**	**755**	**755**	**2 356**	**37**	**74**	**44**				**13 077**
Conselho Diretivo											
Jorge Barbosa (Braga)	5 434	453	453	1 414	22	74	44				7 894
Cristina Pena Silva (Lisboa)	4 528	377	377	1 178	18	74	44				6 598
Manuel Teixeira (Coimbra)	4 528	377	377	866	18	74	44				6 286
Clara Roque (Caldas da Rainha)	4 528	377	377	1 178	18	74	44				6 598
Álvaro Costa (Coimbra)	4 528	377	377	1 178	18	74	44				6 598
Pedro Ferreira (Vila Real)	4 528	377	377	1 178	18	74	44				6 598
Subtotal	**28 075**	**2 340**	**2 340**	**6 993**	**114**	**444**	**267**				**40 572**
Conselho Fiscal											
Sérgio Pontes (Lisboa)	2 264	189	189	536	9	74	13				3 274
Raquel Mota Pinto (Porto)	1 358	113	113	322	6	74	13				1 999
Paula Flores (Lisboa)	1 358	113	113	322	6	74	13				1 999
Subtotal	**4 981**	**415**	**415**	**1 180**	**20**	**222**	**39**				**7 272**
Conselho Jurisdicional											
Eugénio Faca (Lisboa)	3 623	302	302	858	15	74	13				5 186
Bruna Catarina Pinto Araújo (Porto)	2 264	189	189	536	9	74	13				3 274
Gonçalo André Mendes Labronço (Lisboa)	1 358	113	113	322	6	74	13				1 999
Paula Cristina Mateus Barata (Lisboa)	1 358	113	113	322	6	74	13				1 999
Rita Gonçalves Cordeiro (Setúbal)	2 264	189	189	536	9	74	13				3 274
Subtotal	**10 868**	**906**	**906**	**2 574**	**44**	**370**	**65**				**15 732**
Conselho de Supervisão											
Mónica Mira d'Andrade (Lisboa)	3 623	302	302	858	15	74					5 173
Abílio José da Costa Sousa (Porto)	1 902	158	158	450	8	74					2 751
Ângela Maria Rocha e Silva (Porto)	1 902	158	158	450	8	74					2 751
Clotilde Paulina da Silva Celorico Palma (Lisboa)	1 902	158	158	450	8	74					2 751
Luís Filipe Rui de Oliveira Caetano (Viseu)	1 902	158	158	450	8	74					2 751
Subtotal	**11 230**	**936**	**936**	**2 660**	**46**	**370**					**16 177**
Provedora dos Destinatários dos Serviços											
Joana Catarina Barata Reis Lopes (Lisboa)	3 170	264	264	751	13	74					4 536
Subtotal	**3 170**	**264**	**264**	**751**	**13**	**74**					**4 536**
Total	**67 380**	**5 615**	**5 615**	**16 513**	**275**	**1 554**	**415**				**97 367**

Gastos com os membros dos órgãos da OCC período de SETEMBRO de 2026

Euros

Membros dos Órgãos Sociais	Vencimento / Senhas de presença	Remunerações 13.º mês	Remunerações 14.º mês	Encargos s/ remunerações	Seguro acidentes trabalho	Seguro de Doença	Seguro de responsabilidade civil-profissional	Refeições	Deslocações	Estadas	Totais
Bastonária											
Paula Franco (Lisboa)	9 056	755	755	2 356	37	74	44	181			13 258
Subtotal	**9 056**	**755**	**755**	**2 356**	**37**	**74**	**44**	**181**			**13 258**
Conselho Diretivo											
Jorge Barbosa (Braga)	5 434	453	453	1 414	22	74	44	209	712	629	9 444
Cristina Pena Silva (Lisboa)	4 528	377	377	1 178	18	74	44	32	—	—	6 630
Manuel Teixeira (Coimbra)	4 528	377	377	866	18	74	44	301	345	538	7 470
Clara Roque (Caldas da Rainha)	4 528	377	377	1 178	18	74	44	134	36	721	7 489
Álvaro Costa (Coimbra)	4 528	377	377	1 178	18	74	44	157	93	538	7 385
Pedro Ferreira (Vila Real)	4 528	377	377	1 178	18	74	44	218	1 114	703	8 634
Subtotal	**28 075**	**2 340**	**2 340**	**6 993**	**114**	**444**	**267**	**1 052**	**2 301**	**3 128**	**47 053**
Conselho Fiscal											
Sérgio Pontes (Lisboa)	2 264	189	189	536	9	74	13	25			3 299
Raquel Mota Pinto (Porto)	1 358	113	113	322	6	74	13	97	249	563	2 908
Paula Flores (Lisboa)	1 358	113	113	322	6	74	13	49			2 048
Subtotal	**4 981**	**415**	**415**	**1 180**	**20**	**222**	**39**	**170**	**249**	**563**	**8 255**
Conselho Jurisdicional											
Eugénio Faca (Lisboa)	3 623	302	302	858	15	74	13				5 186
Bruna Catarina Pinto Araújo (Porto)	2 264	189	189	536	9	74	13	37	377	178	3 866
Gonçalo André Mendes Labronço (Lisboa)	1 358	113	113	322	6	74	13				1 999
Paula Cristina Mateus Barata (Lisboa)	1 358	113	113	322	6	74	13				1 999
Rita Gonçalves Cordeiro (Setúbal)	2 264	189	189	536	9	74	13				3 274
Subtotal	**10 868**	**906**	**906**	**2 574**	**44**	**370**	**65**	**37**	**377**	**178**	**16 325**
Conselho de Supervisão											
Mónica Mira d'Andrade (Lisboa)	3 623	302	302	858	15	74					5 173
Abílio José da Costa Sousa (Porto)	1 902	158	158	450	8	74					2 751
Ângela Maria Rocha e Silva (Porto)	1 902	158	158	450	8	74					2 751
Clotilde Paulina da Silva Celorico Palma (Lisboa)	1 902	158	158	450	8	74					2 751
Luís Filipe Rui de Oliveira Caetano (Viseu)	1 902	158	158	450	8	74					2 751
Subtotal	**11 230**	**936**	**936**	**2 660**	**46**	**370**					**16 177**
Provedora dos Destinatários dos Serviços											
Joana Catarina Barata Reis Lopes (Lisboa)	3 170	264	264	751	13	74					4 536
Subtotal	**3 170**	**264**	**264**	**751**	**13**	**74**					**4 536**
Total	**67 380**	**5 615**	**5 615**	**16 513**	**275**	**1 554**	**415**	**1 440**	**2 927**	**3 869**	**105 603**

Gastos com os membros dos órgãos da OCC **ACUMULADO** a 30 de setembro de 2026

Euros

Membros dos Órgãos Sociais	Vencimento / Senhas de presença	Remunerações 13.º mês	Remunerações 14.º mês	Encargos s/ remunerações	Seguro acidentes trabalho	Seguro de Doença	Seguro de responsabilidade civil-profissional	Refeições	Deslocações	Estadas	Totais
Bastonária											
Paula Franco (Lisboa)	81 508	6 792	6 792	21 206	324	696	400	1 390			119 109
Subtotal	**81 508**	**6 792**	**6 792**	**21 206**	**324**	**696**	**400**	**1 390**			**119 109**
Conselho Diretivo											
Jorge Barbosa (Braga)	48 905	4 075	4 075	12 723	194	696	400	1 941	5 985	5 013	84 008
Cristina Pena Silva (Lisboa)	40 754	3 396	3 396	10 603	162	696	400	482			59 890
Manuel Teixeira (Coimbra)	40 754	3 396	3 396	7 798	162	696	400	2 044	3 888	3 858	66 392
Clara Roque (Caldas da Rainha)	40 754	3 396	3 396	10 603	162	696	400	1 229	1 552	4 034	66 222
Álvaro Costa (Coimbra)	40 754	3 396	3 396	10 603	162	696	400	1 678	3 302	4 130	68 517
Pedro Ferreira (Vila Real)	40 754	3 396	3 396	10 603	162	696	400	1 894	7 528	5 091	73 921
Subtotal	**252 676**	**21 056**	**21 056**	**62 933**	**1 003**	**4 178**	**2 400**	**9 268**	**22 255**	**22 125**	**418 951**
Conselho Fiscal											
Sérgio Pontes (Lisboa)	20 377	1 698	1 698	5 232	81	696	117	276			30 175
Raquel Mota Pinto (Porto)	10 136	1 019	1 019	2 471	49	696	117	553	1 744	1 551	19 355
Paula Flores (Lisboa)	12 226	1 019	1 019	2 896	49	696	117	273			18 294
Subtotal	**42 740**	**3 736**	**3 736**	**10 599**	**178**	**2 089**	**350**	**1 102**	**1 744**	**1 551**	**67 824**
Conselho Jurisdicional											
Eugénio Faca (Lisboa)	32 603	2 717	2 717	7 722	129	696	117	106			46 807
Bruna Catarina Pinto Araújo (Porto)	20 377	1 698	1 698	4 826	81	696	117	400	2 747	986	33 626
Gonçalo André Mendes Labronço (Lisboa)	12 226	1 019	1 019	2 896	49	696	117	34			18 055
Paula Cristina Mateus Barata (Lisboa)	12 226	1 019	1 019	2 896	49	696	117				18 021
Rita Gonçalves Cordeiro (Setúbal)	19 855	1 698	1 698	4 720	81	696	117	34			28 899
Subtotal	**97 288**	**8 151**	**8 151**	**23 059**	**388**	**3 482**	**583**	**574**	**2 747**	**986**	**145 408**
Conselho de Supervisão											
Mónica Mira d'Andrade (Lisboa)	32 603	2 717	2 717	7 722	129	696		21			46 606
Abílio José da Costa Sousa (Porto)	17 117	1 426	1 426	4 054	68	696					24 787
Ângela Maria Rocha e Silva (Porto)	17 117	1 426	1 426	4 054	68	696		82	655	247	25 772
Clotilde Paulina da Silva Celorico Palma (Lisboa)	17 117	1 426	1 426	4 358	68	696		34	230	84	25 440
Luís Filipe Rui de Oliveira Caetano (Viseu)	17 117	1 426	1 426	4 054	68	696		228	1 264	213	26 493
Subtotal	**101 070**	**8 422**	**8 422**	**24 241**	**401**	**3 482**		**366**	**2 150**	**544**	**149 098**
Provedora dos Destinatários dos Serviços											
Joana Catarina Barata Reis Lopes (Lisboa)	28 528	2 377	2 377	6 756	113	696		34			40 883
Subtotal	**28 528**	**2 377**	**2 377**	**6 756**	**113**	**696**		**34**			**40 883**
Total	**603 809**	**50 535**	**50 535**	**148 793**	**2 408**	**14 623**	**3 733**	**12 733**	**28 896**	**25 205**	**941 273**
Assembleia Representativa											
Presidente - Carlos Alexandre	1 277			259			117	51			1 703
Vice-Pres. - Aníbal Sousa							117	154	341	158	769
Isabel Alves	1 110			225			117	51	250	158	1 910
Rita Marques	1 060			215			117				1 392

Gastos com os membros dos órgãos da OCC **ACUMULADO** a 30 de setembro de 2026

Euros

Membros dos Órgãos Sociais	Vencimento / Senhas de presença	Remunerações 13.º mês	Remunerações 14.º mês	Encargos s/ remunerações	Seguro acidentes trabalho	Seguro de Doença	Seguro de responsabilidade civil-profissional	Refeições	Deslocações	Estadas	Totais
Açores											
Emanuel Norberto Lourenço Silveira Cordeiro	505			103				34			642
Isabel Maria Borges Freitas	505			103				48	149	195	1 000
Aveiro											
Arabela Regina Monteiro de Miranda Vilela	355			72				34	119	109	690
Edite Laura Mota de Barros Pereira	355			72				68		98	593
João Luís Morcela Rodrigues dos Reis	355			72				34	204	109	775
Pedro Nuno Bastos Lima								34	230	99	363
Ricardo Daniel da Silva Melo	355			72				34	202	109	773
Susana Maria da Costa Neves	355			72				34	119	109	690
Beja											
Luís Miguel de Carvalho Medeiros	355			72					142		569
Maria Ana Mourão Sargento	355			72				34	170	109	740
Braga											
Ana Paula Coelho Duarte	405			82						109	597
Anabela de Jesus Meireles Teixeira Guimarães	405			82					290		777
Horácio Manuel de Oliveira Lopes Ferreira	405			82				28	297		812
José Soares Roriz											
Manuel Cruz Gonçalves											
Osvaldo Carlos de Sousa Neves	405			82					301	109	897
Bragança											
Maria João Gonçalves Rodrigues	405			82				45	407	104	1 043
Castelo Branco											
António Mendes Pinto								34			34
Maria Helena Fernandes Lopes	355			72				34	178	109	748
Coimbra											
Álvaro Jorge Estevão Simões Lopes	355			72				34	37	99	597
Cristina Sofia Batanete Frade Freire	355			72				34	37	104	602
Sílvio Carvalho Vilão	355			72				34	37	99	597
Évora											
Ana Margarida Mochila Melro Barreto	355			72				34	108	109	679
António Manuel dos Santos Nabo	355			72					82		510
Faro											
Carlos Manuel Pera Nunes	355			72					221		648
José Alberto de Brito Pereira	355			72							428
Lizabete Maria Correia de Sousa Sequeira	355			72				34		109	571
Guarda											
Amâncio Fernandes Antunes	405			82				34	253	99	873
Rosa Maria da Silva Dias	355			72				34	226	109	797

Gastos com os membros dos órgãos da OCC ACUMULADO a 30 de setembro de 2026

Euros

Membros dos Órgãos Sociais	Vencimento / Senhas de presença	Remunerações 13.º mês	Remunerações 14.º mês	Encargos s/ remunerações	Seguro acidentes trabalho	Seguro de Doença	Seguro de responsabilidade civil-profissional	Refeições	Deslocações	Estadas	Totais
Leiria											
António Cerejo Moreira Caseiro	355			72				34			462
Nuno Miguel Domingues Valente	355			72				34	37	99	597
Sofia Mónica Bernardes Sabino	305			62				34	74	99	575
Lisboa											
Ana Filipa Coelho Xavier de Basto	255			52				0			307
Ana Paula de Assunção de Matos Borlido Martins	255			52				34			341
António de Jesus Nunes	255			52				34			341
César Henrique Duarte Brito	255			52				34			341
Christophe Miguel Primor Pedreira	255			52							307
Daniel Pedro de Matos Albuquerque	255			52				34			341
Dulce Cristina Ribeiro Pereira	255			52				34			341
Flávia Margarida Oliveira dos Santos	255			52							307
Laura Maria de Oliveira Santos de Vergueiro Lopes	255			52				34			341
Lídia Isabel Ferreira Vieira	255			52							307
Maria Deotilde Jesus Mateus Videira de Araújo	255			52				34			341
Maria Paula Nunes Passos Pinto de Magalhães Mendes	255			52				34			341
Mónica Sofia Duarte Marçal	255			52				34			341
Nelson Alexandre Ferreira	255			52				34			341
Pedro Miguel Baptista Pinheiro								34			34
Renata Filipa Faustino Garcia	305			62							367
Rui Manuel Machado Ferreira	255			52				34	30		372
Madeira											
Ana Margarida Brazão Escórcio	505			103					555	195	1 358
João Manuel dos Ramos	505			103				34		158	800
Portalegre											
Maria do Carmo Alves dos Santos Pão Alvo	355			72				34		109	571
Nuno Miguel da Costa Tavares									158	109	267
Porto											
António Jorge Gomes de Azevedo	405			82				34		109	631
Armando Jorge de Barros e Silva Machado	405			82				34		109	631
Bruno Alexandre da Rocha Silva	405			82				34		109	631
Fernanda Ferreira Miranda de Freitas	405			82				34			522
Isabel Vieira Gonçalves Fernandes											
João Manuel Marques Lucas	255			52							307
Júlia Paula da Silva Jardim Martins	405			82				68	276	109	941
Mário Paulo Baptista Cabêda											
Patrícia Daniela Rodrigues Dias Esteves	405			82				34	126	203	851

Gastos com os membros dos órgãos da OCC ACUMULADO a 30 de setembro de 2026

Euros

Membros dos Órgãos Sociais	Vencimento / Senhas de presença	Remunerações 13.º mês	Remunerações 14.º mês	Encargos s/ remunerações	Seguro acidentes trabalho	Seguro de Doença	Seguro de responsabilidade civil-profissional	Refeições	Deslocações	Estadas	Totais
Ricardo João Lopes Matias	355			72				34		109	571
Rui Marcelo Lima de Oliveira Santos	405			82				34	252	99	873
Sara Manuela Miranda Pinto Cruz	405			82				34		98	619
Santarém											
Ana Margarida Rodrigues Silvestre	305			62				34	59	109	570
Manuel Joaquim Borralho Ramalho	355			72				34	90		552
Stéphane José Silvério Carreira Rodrigues	355			72				34	94	109	664
Setúbal											
Ana Margarida Ferreira Traquino	255			52				34			341
Carlos Augusto Cordeiro de Sousa	255			52				34			341
Elina Alexandra Sabina Costa Pereira	355			72				34	115	104	681
João Pedro Silva Guerreiro Estaço	255			52				34			341
Ricardo Jorge Silva Soares	255			52				34			341
Sílvia Maria da Silva Moço Loureiro	305			62				34			401
Viana Do Castelo											
Maria Deolinda Rufino Viana Correia											
Secundino Manuel Miranda Cantinho	405			82				28	306		822
Vila Real											
Carlos Alberto Gonçalves dos Santos	405			82				34		99	621
Maria João Pinto Borges	405			82				34	26	104	651
Viseu											
João Carlos Simões Figueiral	355			72				34		109	571
Maria de Lurdes Rebelo Marques	355			72				34		109	571
Subtotal	**27 929**			**5 669**			**467**	**2 376**	**6 598**	**4 869**	**47 908**
Total	**631 739**	**50 535**	**50 535**	**154 463**	**2 408**	**14 623**	**4 200**	**15 109**	**35 494**	**30 074**	**989 181**

Notas:
1) A imputação do gasto referente ao seguro de responsabilidade civil dos órgãos estatutários tem em consideração os limites de indemnização previstos na apólice de seguro no âmbito de responsabilidade de cada órgão estatutário.
2) O critério de imputação dos gastos com a utilização das viaturas da Ordem, tem em consideração os quilómetros efetivamente percorridos no desempenho das funções.

Na Assembleia Representativa realizada no dia 6 de março de 2026 estiveram presentes ou representados 83 Representantes, fizeram-se representar os seguintes membros:

- Isabel Vieira Gonçalves Fernandes, CC n.º 87 455, pelo círculo eleitoral do Porto;
- Maria Deolinda Rufino Viana Correia, CC n.º 74 023, pelo círculo eleitoral de Viana do Castelo.

O total de membros presentes e representados corresponde a 98,81% do total dos membros que constituem a Assembleia.

Lisboa, 15 de outubro de 2026

Bastonária

Paula Franco