



RELATO INTEGRADO INTERCALAR

JANEIRO A MARÇO 2026

15 ABRIL 2026

Índice

NOTA PRÉVIA	3
Referencial contabilístico de preparação das demonstrações financeiras	5
RELATO NÃO FINANCEIRO	7
Formação «Orçamento do Estado 2026»	8
Formalização escritura de aquisição de imóvel anexo ao auditório da Ordem, em Lisboa	8
Acesso à profissão de Contabilista Certificado	9
Calamidades 2026	11
Conselho Nacional das Ordens Profissionais agraciado pelo Presidente da República	13
Audição parlamentar sobre o pacote fiscal para a habitação	13
Conferências / Congressos	14
Medidas de Apoio Profissional e Social aos Membros	19
Medidas de Apoio aos futuros Membros	23
Representações OCC	25
Indicadores de atividade	26
Departamento de Consultoria Técnica	26
Departamento Jurídico	27
Departamento Disciplinar	28
Serviço de Mediação	29
Formação Profissional Contínua	30
Departamento de Comunicação e Imagem	32
Departamento de Sistema de Informação	33
Departamento do TOOnline	34
RELATO FINANCEIRO	35
Balanço em 31/03/2026	36
Demonstração das alterações nos fundos patrimoniais do período de 1/01 a 31/03/2026	39
Demonstração dos fluxos de caixa período findo em 31/03/2026	40
Tesouraria do período de 2026	41
Investimentos	48
Demonstração dos resultados por naturezas do período findo em 31/03/2026	50
Rendimentos	51
Gastos	56

NOTA PRÉVIA

A Ordem dos Contabilistas Certificados, adiante designada por OCC ou Ordem, é uma pessoa coletiva de direito público, criada pelo Decreto-Lei n.º 452/99, de 5 de novembro, que aprovou o Estatuto da Câmara dos Técnicos Oficiais de Contas, alterado pelo Decreto-Lei n.º 310/09, de 26 de outubro, pela Lei n.º 139/2015, de 7 de setembro, que transforma a Ordem dos Técnicos Oficiais de Contas em Ordem dos Contabilistas Certificados e altera o respetivo Estatuto, e pelas Leis n.º 119/2019, de 18 de setembro, Lei n.º 12/2022, de 27 de junho, Lei n.º 24-D/2022, de 30 de dezembro e Lei n.º 68/2023, de 7 de dezembro. A Ordem representa os profissionais que, nos termos dos Estatutos e demais disposições legais aplicáveis, exercem a atividade profissional de contabilista certificado.

Como referido na alínea “E) *As Contas da Ordem - transparentes, rigorosas, criteriosas*” do capítulo XI. “*Atividades e Projetos para 2026*” do plano de atividades e orçamento para 2026, mantém-se a premissa na publicação trimestral, no site, via *newsletter* e nas redes sociais da Ordem, de relatórios integrados intercalares.

A publicação dos relatos intercalares trimestrais permite aos contabilistas certificados e à sociedade em geral um conhecimento e acompanhamento global e aprofundado sobre as contas da Ordem, permitindo através da ampla disponibilização, um total escrutínio das atividades desenvolvidas.

A total clareza de processos na divulgação de informação económico-financeira da instituição é um cunho indissociável do atual Conselho Diretivo, tendo em vista construir uma nova era na nossa profissão, uma era de maior rigor, transparência e de gestão mais eficiente dos recursos disponíveis.

Neste contexto, é fundamental a manutenção de uma gestão eficaz de todos os recursos humanos, financeiros e materiais existentes na Ordem, implicando uma rea-

A publicação dos relatos intercalares trimestrais permite (...) um conhecimento e acompanhamento global e aprofundado sobre as contas da Ordem (...) e um total escrutínio das atividades desenvolvidas.


valiação constante e atenta de todos os procedimentos, sempre numa perspetiva de melhoria contínua no serviço prestado aos membros.

A Ordem, enquanto associação pública profissional é, nos termos da alínea h) do n.º 1 do artigo 2.º do Código dos Contratos Públicos, uma entidade adjudicante sujeita às regras da contratação pública. Desta forma, a Ordem pretende cumprir escrupulosamente as normas de contratação pública, permitindo uma melhor gestão e otimização das suas finanças, e fazer a publicação de todos os procedimentos de contratação pública no sítio da internet da Ordem.

Advertimos que, apenas as demonstrações financeiras anuais estão sujeitas a revisão legal de contas, pelo que as demonstrações financeiras intercalares apresentadas não se encontram auditadas.

Com efeito, o Relatório e Contas com referência a 31 de dezembro de 2025, foi devidamente auditado tendo sido emitida Certificação Legal das Contas não modificada, (sem reservas), tendo sido discutido e aprovado por unanimidade, em sede Assembleia Representativa Ordinária realizada no dia 6 de março, no auditório António Domingues de Azevedo, em Lisboa.

O Relato Financeiro Intercalar que se apresenta respeita ao período compreendido entre 1 de janeiro e 31 de março de 2026.



O Relato Financeiro Intercalar que se apresenta respeita ao período compreendido entre 1 de janeiro e 31 de março de 2026.

Referencial contabilístico de preparação das demonstrações financeiras

No âmbito do Sistema de Normalização Contabilística (SNC), com as disposições previstas no Decreto-Lei n.º 98/2015, de 2 de junho, que alterou o Decreto-Lei n.º 158/2009, de 13 de julho, e o Decreto-Lei n.º 36-A/2011, de 9 de março, a Ordem aplica a Norma Contabilística e de Relato Financeiro para Entidades do Setor Não Lucrativo (NCRF-ESNL) do SNC, publicada no Diário da República, 2.ª série, de 29 de julho de 2015, através do Aviso n.º 8259/2015.

O disposto no ponto 2.3 da NCRF-ESNL refere que *“Sempre que esta Norma não responda a aspetos particulares que se coloquem a dada entidade em matéria de contabilização ou relato financeiro de transações ou situações, ou a lacuna em causa seja de tal modo relevante que o seu não preenchimento impeça o objetivo de ser prestada informação que, de forma verdadeira e apropriada, traduza a posição financeira numa certa data e o desempenho para o período abrangido, a entidade deve recorrer, tendo em vista tão-somente a superação dessa lacuna, supletivamente e pela ordem indicada:*

- a) Às NCRF e Normas Interpretativas (NI);
- b) Às Normas Internacionais de Contabilidade, adotadas ao abrigo do Regulamento n.º 1606/2002, do Parlamento Europeu e do Conselho, de 19 de julho;
- c) Às Normas Internacionais de Contabilidade (IAS) e Normas Internacionais de Relato Financeiro (IFRS), emitidas pelo IASB, e respetivas interpretações (SIC e IFRIC).”

De forma a cumprir o estipulado no ponto 2.3 da NCRF-ESNL, a OCC aplica supletivamente a NCRF 8 - Ativos não Correntes Detidos para Venda e Unidades Operacionais Descontinuadas, por considerar que esta aplicação melhora a leitura e a compreensibilidade das demonstrações financeiras por parte dos seus utilizadores, na medida em que a quantia escriturada do ativo objeto de aplicação desta norma não será recuperada pelo uso, mas antes através da respetiva alienação.

Apesar da IAS 34 intitulada “Relato Financeiro Intercalar” não ser de aplicação obrigatória à OCC, entendemos que algumas das suas prescrições são consideradas úteis em termos de orientação para a prestação de contas intercalar (trimestrais e semestral).

De acordo com o parágrafo 20 da IAS 34, em relação aos períodos em que se exige que as demonstrações financeiras intercalares sejam apresentadas é definido na alínea a) que o período comparativo da demonstração da posição financeira (balanço) no fim do período intercalar corrente deverá ser o do fim do ano financeiro imediatamente precedente. No que concerne à demonstração dos resultados estabelece o mesmo parágrafo 20 da IAS 34, na sua alínea b) que o comparativo a incluir é o relativo ao período intercalar comparável do ano financeiro imediatamente precedente. Em relação à demonstração dos fluxos de caixa, a alínea d) do parágrafo 20 da IAS 34 prevê a apresentação da demonstração dos fluxos de caixa cumulativamente para o ano financeiro corrente até à data do relato intercalar, com uma demonstração comparativa para o período comparável desde o início do ano até à data, do ano financeiro imediatamente precedente. Apesar disso, e numa perspetiva dinâmica de cruzamento com a informação vertida no balanço, no Relato Integrado Intercalar, do período de 1 de janeiro a 31 de março 2026, a OCC apresentou a demonstração dos fluxos de caixa com o comparativo do fim do ano financeiro de 2025.

Por último, referir que as políticas contabilísticas adotadas são consistentes com as utilizadas na preparação das demonstrações financeiras anuais do período findo em 31 de dezembro de 2025, as quais se encontram descritas no Anexo.

(...) as políticas contabilísticas adotadas são consistentes com as utilizadas na preparação das demonstrações financeiras anuais do período findo em 31 de dezembro de 2025 (...).

RELATO INTEGRADO INTERCALAR

■ JANEIRO A MARÇO 2026

RELATO NÃO FINANCEIRO

Formação «Orçamento do Estado 2026»

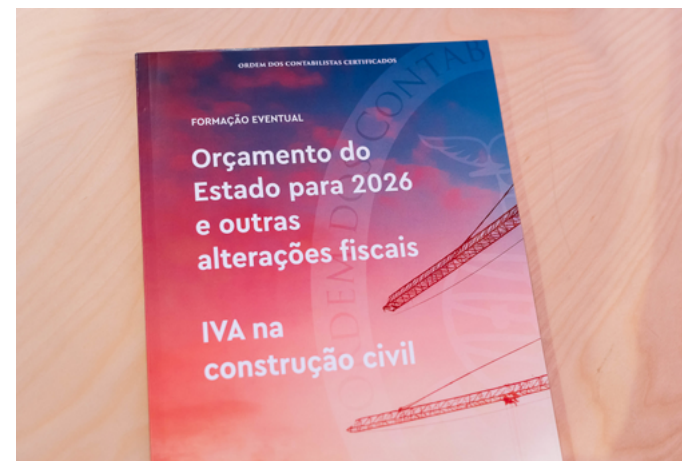
O primeiro ciclo de formação eventual de 2026 decorreu entre 16 de janeiro e 11 de março, com um calendário inicialmente previsto até 10 de fevereiro, dedicada ao Orçamento do Estado. Este ano, dada a opção governativa de apresentar um documento com alterações fiscais cirúrgicas e, por isso, mais reduzido em termos de novidades do que é hábito, o primeiro ciclo formativo de 2026 acabou também por abordar outros temas pertinentes e atuais, como sejam o IVA na construção civil; o novo ciclo contributivo e a dupla autenticação no portal da Segurança Social.

Sensivelmente um mês após a realização da sessão em Valença, a 10 de fevereiro, este primeiro ciclo voltou à estrada para a realização das sessões em Leiria e Pombal. Este desfasamento temporal ficou a dever-se à necessidade de adiar as formações previstas para aquelas cidades devido aos efeitos provocados pela depressão "Kristin". A 9 de março, cerca de 140 formandos, e a 10 de março, cerca de 700 formandos marcaram presença na cidade de Leiria.

No dia 11 de março, a realização da sessão em Pombal, marcou o encerramento do primeiro ciclo de formação eventual de 2026. No total das 45 sessões, foram cerca de 16.300 os contabilistas certificados e respetivos colaboradores que participaram presencialmente nesta ação de formação.

Formalização da escritura de aquisição de imóvel anexo ao auditório da Ordem, em Lisboa

No dia 30 de janeiro de 2026, realizou-se a escritura que formaliza a aquisição de um imóvel na Avenida Defensores de Chaves, n.º 81, edifício contíguo ao auditório António Domingues de Azevedo, com fundos próprios da Ordem e sem recurso a financiamento. Após a concretização das obras de requalificação, o novo espaço de 545 metros quadrados e de dois pisos, será uma sala multiusos, apta a acolher atividades de formação dos membros, serviços de catering e apoio ao auditório.



Acesso à profissão de Contabilista Certificado

A Ordem disponibiliza o Portal da Inscrição que permite a formalização online das candidaturas aos três modelos de acesso surgidos na sequência da alteração do estatuto da OCC e após a entrada em vigor do Regulamento de Inscrição, Estágio e Exame Profissionais, no dia 1 de julho de 2024.

São os seguintes, os três modelos de acesso:

- 1.º - Estágio/PSE ou projeto integrado em curso superior, protocolado com a OCC;
- 2.º - Estágio profissional (700 horas) | Experiência profissional (3 ou mais anos);
- 3.º - Formação modular.

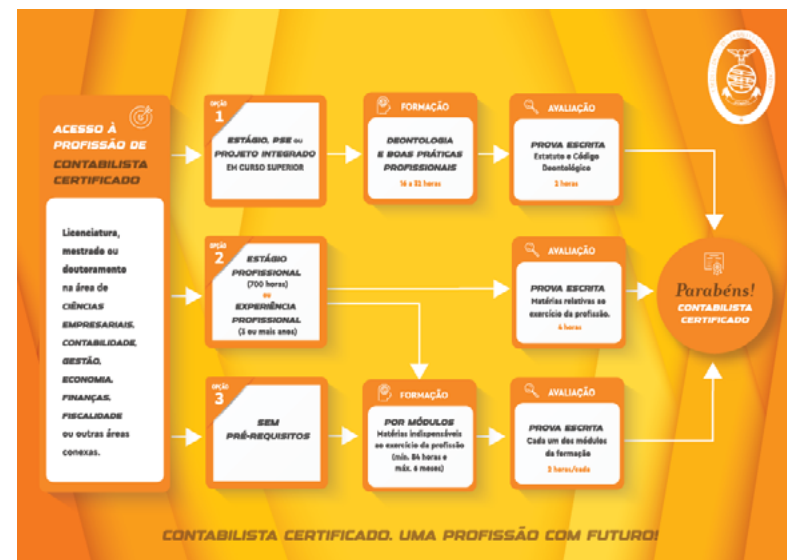
Podem optar pelo 3.º modelo, todos os candidatos que concluíam uma licenciatura, mestrado ou doutoramento nas áreas das ciências económicas ou empresariais. Por este modelo de acesso, o candidato deverá realizar 4 módulos de formação com a duração total de 84 horas distribuídas da seguinte forma:

- Módulo 1 - 16 horas sobre matérias de ética e deontologia;
- Módulo 2 - 28 horas sobre operações internas;
- Módulo 3 - 24 horas sobre operações com o exterior;
- Módulo 4 - 16 horas sobre operações societárias.

A avaliação de cada módulo tem a duração de 2 horas, sendo realizada após a conclusão da respetiva formação modular, não havendo precedências entre módulos.

No dia 7 de fevereiro de 2026, foram realizados, em todas as capitais de distrito e regiões autónomas, os exames do módulo III (Operações com o exterior), com a participação de 2.014 candidatos.

No dia 7 de março de 2026, foram realizados, em todas as capitais de distrito e regiões autónomas, os exames do módulo IV (Operações societárias), com a participação de 1.600 candidatos.



No dia 21 de março de 2026, decorreu o exame especial do módulo III (Operações com o exterior), atendendo à situação de calamidade na primeira data deste exame que se realizou no dia 7 de fevereiro de 2026. Inscreveram-se para esta prova, em todas as capitais de distrito e regiões autónomas, cerca de 850 candidatos.

No sábado seguinte, a 28 de março, teve lugar o exame de Ética e Deontologia (opção 1 e opção 3 – módulo 1) a que se inscreveram 1850 candidatos.

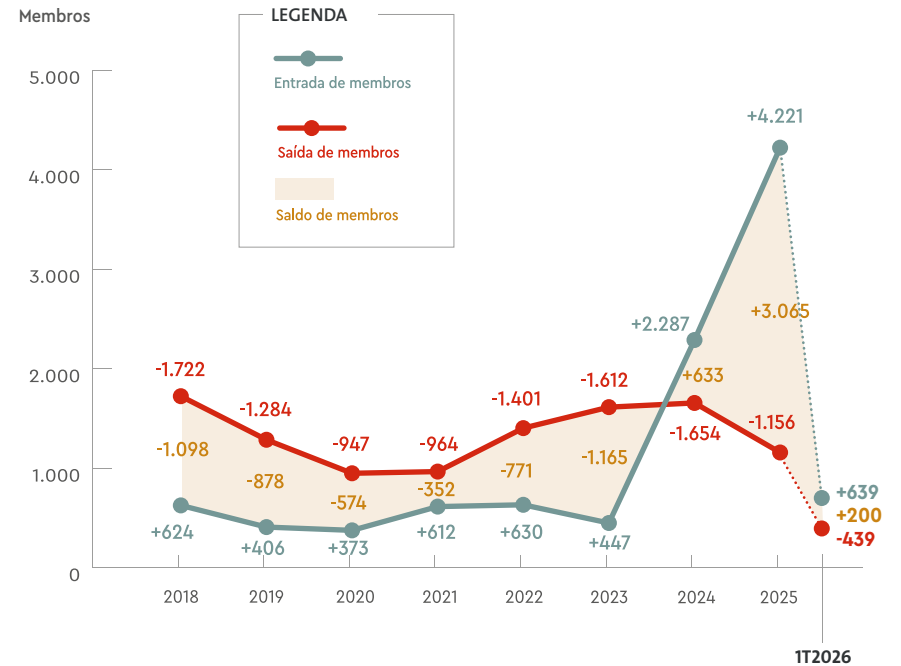
No que respeita às medidas de apoio aos candidatos, destaca-se a deliberação do Conselho Diretivo da Ordem, tomada em 26 de julho de 2024, com efeitos imediatos, que determinou a devolução integral dos montantes pagos por todos os candidatos com processos de inscrição em curso ao abrigo das novas regras estatutárias, devolução essa concretizada até ao final de setembro de 2024. Adicionalmente, foi deliberada a isenção total de pagamentos para todos os processos de inscrição submetidos entre 26 de julho de 2024 e 31 de julho de 2025, medida posteriormente prorrogada até ao final de 2025 e mantida ao longo de 2026. Esta isenção não é aplicável em situações de não aprovação, incumprimento do período de formação ou falta injustificada ao exame.

A referida medida, recomendada e respaldada pelo Conselho de Supervisão, visa promover a igualdade de oportunidades e facilitar o acesso à profissão de contabilista certificado, eliminando barreiras de natureza económica.

O impacto desta política foi imediato: Em 2024, foram recebidas 5.554 candidaturas, tendo sido admitidos 2.113 membros, a que acresce 174 reinscrições. E em 2025, foram recebidas 4.313 candidaturas, tendo sido admitidos 4.184 novos membros, mais 8 reinscrições. No período de 1 de janeiro a 31 de março de 2026, foram recebidas 703 candidaturas, tendo sido admitidos 635 novos membros (+4 reinscrições).

Estes resultados refletem, por um lado, a confiança depositada na Ordem e, por outro, o prestígio crescente da profissão, hoje reconhecida como uma carreira sólida, valorizada e socialmente relevante. A elevada procura associada ao novo modelo de acesso contribui igualmente para o rejuvenescimento da classe e para a sustentabilidade futura da profissão, reafirmando o papel central do contabilista certificado na vida económica e institucional do país, sem prejuízo da exigência, do rigor técnico e da qualificação dos futuros profissionais.

Entradas, saídas e saldo de membros desde 2018



CALAMIDADES 2026

Sessões de Esclarecimento

Reunião livre de Leiria | 11 fevereiro

A bastonária Paula Franco participou, no dia 11 de fevereiro, na reunião livre presencial, em Leiria. Perante uma sala - a do NERLEI (Associação Empresarial da Região de Leiria) - com mais de duas centenas de contabilistas certificados do distrito, o mais afetado pelas tempestades que têm assolado o país, Paula Franco, esclareceu os presentes, tendo ainda respondido a várias questões no âmbito dos apoios e incentivos destinados às empresas, famílias e IPSS.

Reunião livre de Pombal | 18 fevereiro

No dia 18 de fevereiro, a bastonária Paula Franco participou na reunião livre realizada no Teatro-Cine do Pombal, onde foram abordadas as várias questões no âmbito dos apoios e dos incentivos destinados às empresas, às famílias e às IPSS que foram fustigadas pelas tempestades que assolaram o país.

Evento com contabilistas e empresários

Alcácer do Sal | 24 fevereiro

A bastonária Paula Franco esgotou a lotação da Associação dos Socorros Mútuos de Alcácer do Sal na tarde de 24 de fevereiro. Na sessão de esclarecimento em que respondeu sobre os mecanismos de apoio concedidos face às calamidades de 2026 participaram, também, o Conselho Diretivo da Ordem e Clarisse Campos, presidente da Câmara Municipal de Alcácer do Sal. A presença da líder da OCC neste que foi um dos distritos mais afetados pelo mau tempo levou respostas aos profissionais da contabilidade, alento aos empresários e confiança à comunidade.



Reunião livre de Castelo Branco | 25 fevereiro

Paula Franco dedicou o dia 25 de fevereiro ao distrito de Castelo Branco. O final da tarde e noite foi preenchido com a presença na reunião livre que teve lugar na representação permanente albicastrense, lotada. A bastonária dedicou especial atenção aos apoios e incentivos destinados às empresas, famílias e instituições particulares de solidariedade social (IPSS) que sofreram os efeitos das sucessivas tempestades que assolaram o país. Durante o evento foi também apresentado o projeto de simulação empresarial do Instituto Politécnico.

Após a reunião, teve lugar um jantar organizado por contabilistas certificados da região e que contou, igualmente, com a presença de Paula Franco e elementos do Conselho Diretivo.



CALAMIDADES 2026 Bolsa de apoio de contabilistas certificados

Rede de interajuda entre profissionais

Na sequência das sucessivas tempestades que devastaram várias regiões, em particular na zona Centro, causando avultados prejuízos para empresas e famílias, a Ordem criou uma bolsa de apoio para contabilistas certificados. O objetivo é desenvolver uma rede de interajuda entre os profissionais, auxiliando aqueles que, neste momento, vivem com constrangimentos pessoais e profissionais.

Os contabilistas certificados interessados em participar deverão contactar a Ordem, através da «Pasta CC» ou do email geral@occ.pt, manifestando, em primeiro lugar, a sua disponibilidade, e indicando em que matérias profissionais/apoios/incentivos podem ser mais úteis, bem como os concelhos onde poderão prestar esse auxílio.

Esta é mais uma iniciativa que pretende promover a solidariedade entre profissionais.



CALAMIDADES 2026

Página com toda a legislação

A Ordem disponibiliza desde 4 de fevereiro, no site, uma página “Calamidades 2026”, em permanente atualização, com toda a legislação, diplomas, ligações úteis e outra informação relevante na sequência das tempestades que têm afetado o país.



Conselho Nacional das Ordens Profissionais agraciado pelo Presidente da República

A bastonária Paula Franco foi recebida no Palácio de Belém por Marcelo Rebelo de Sousa, Presidente da República, no dia 26 de fevereiro. A audiência no âmbito do Conselho Nacional das Ordens Profissionais (CNOP) reuniu 16 bastonários que integram esta associação. O momento ficou marcado pela condecoração dos bastonários, que viram o CNOP ser agraciado como membro-honorário da Ordem do Infante D. Henrique.

O Presidente da República foi, também, homenageado com a entrega de uma peça que simboliza o ato e com um manifesto público assinado pelos bastonários.



Audição parlamentar sobre o pacote fiscal para a habitação

A bastonária Paula Franco foi ouvida no dia 27 de janeiro na comissão parlamentar de Orçamento, Finanças e Administração Pública, no âmbito da apreciação, na especialidade, da proposta de lei n.º 47/XVII/1.ª, que autoriza o governo a aprovar medidas de desagravamento fiscal para o fomento de oferta de habitação.

Na sua intervenção, a bastonária defendeu que os problemas que afetam este setor «exigem medidas rápidas e transversais», tendo alertado para «riscos técnicos» na proposta de lei do governo, nomeadamente no que à aplicação da taxa de IVA de 6% nas obras diz respeito.



Conferências / Congressos

CONFERÊNCIA ONLINE | 16 JANEIRO

O novo pacote habitação – problemas na aplicação da taxa reduzida do IVA

«O novo pacote habitação – problemas na aplicação da taxa reduzida do IVA» foi o tema de uma conferência/reflexão, promovida pela Ordem que pretendeu avaliar o impacto fiscal das medidas no novo pacote de incentivos fiscais para fomentar a oferta de habitação (Propostas de Lei n.º 47 e 48), em discussão na especialidade na Assembleia da República.

Esta iniciativa, gravada em estúdio, foi disponibilizada no dia 26 de janeiro, contou com a moderação de Paula Franco. A bastonária fez questão de lembrar que «a crise da habitação é transversal e afeta toda a sociedade, não só em Portugal, mas também na Europa.»

Carlos Lobo, docente universitário e fiscalista; Catarina Antunes, arquiteta; Daniel Radu, fiscalista; e Anabela Santos, consultora da OCC, compuseram o painel que, ao longo de cerca de uma hora e 45 minutos, apresentaram visões distintas para um problema classificado como «o maior desafio de política pública da Europa.»



CONFERÊNCIA LISBOA | 5 MARÇO

40 anos de IVA em Portugal - Os diversos olhares

A conferência «40 anos de IVA em Portugal - os diversos olhares», realizada a 5 de março de 2026 em Lisboa, promovido pela Ordem, em colaboração com o Instituto de Direito Económico, Financeiro e Fiscal (IDEFF) e Centro de Investigação de Direito Europeu, Económico, Financeiro e Fiscal (CIDEEFF), analisou a evolução do imposto desde 1986. Especialistas discutiram o seu papel como o tributo mais estável do sistema fiscal, abordando perspetivas da academia, consultores, administração tributária e tribunais.



CONFERÊNCIA LISBOA | 18 MARÇO

XLIV SEMINÁRIO INTERNACIONAL DE PAÍSES LATINOS EUROPA-AMÉRICA

Desafios atuais da profissão contabilística - CILEA

A Ordem dos Contabilistas Certificados e o Comité de Integração Latino Europa-América (CILEA) promoveram a 18 de março, no auditório António Domingues de Azevedo, em Lisboa, o XLIV Seminário Internacional de Países Latinos Europa América, subordinado ao tema «Desafios atuais da profissão de contabilista». Foi o nono seminário do CILEA organizado em Portugal que, uma vez mais, serviu para o intercâmbio de experiências e realidades das organizações contabilísticas de matriz latina, onde se incluí a Ordem, também membro do CILEA.

Os riscos que se colocam, o impacto da economia digital e da IA, a importância da segurança para os escritórios, a evolução do perfil do cliente e as novas gerações, foram os temas escolhidos para os vários painéis, que integraram especialistas do continente europeu e sul-americano.



CONFERÊNCIA LISBOA | 24 MARÇO

Descomplicar o OE 2026

Realizou-se, no passado dia 24 de março, no Auditório António Domingues de Azevedo, em Lisboa a conferência «Descomplicar o Orçamento do Estado 2026». Este evento pretende, a exemplo de anos anteriores, simplificar um conjunto de matérias relacionadas com o impacto da Lei n.º 73-A/2025, de 30 de dezembro - Orçamento do Estado para 2026.

Diversos especialistas, na sua maioria contabilistas certificados, descomplicaram temas, entre outros, como o novo regime de grupos de IVA; a redução progressiva do IRC; o impacto do OE/2026 nas relações privadas de trabalho por conta de outrem; as alterações em matéria de Segurança Social ou o alargamento da Zona Franca da Madeira até 2033.



CONFERÊNCIA TOMAR | 26 MARÇO

V Jornadas de Fiscalidade e Contabilidade

O início das V Jornadas de Fiscalidade e Contabilidade, que se realizaram a 26 de março, em Tomar, ficou marcado pela assinatura de um protocolo entre a Ordem e o Instituto Politécnico de Tomar (IPT), no âmbito do acesso à OCC.

Esta iniciativa, recuperada após alguns anos de interregno – a última edição decorreu em 2019 – conta com o apoio da Ordem e abordou temas como as alterações à lei fiscal pelo OE/2026; a tributação internacional e o instrumento multilateral; o IVA na construção civil – contexto e desafios da Lei; e o pacote fiscal para a habitação 2026.



CONGRESSO MIRANDELA | 19 E 20 MARÇO

V Congresso Internacional de Contabilidade Pública

«Nos dias 19 e 20 de março, Mirandela foi o palco do V Congresso Internacional de Contabilidade Pública (CICP), organizado pela Escola Superior de Comunicação, Administração e Turismo (EsACT-IPB) e pela Ordem dos Contabilistas Certificados. Com o tema “Contabilidade Pública e Accountability: desafios e oportunidades globais”, o evento reuniu especialistas nacionais e internacionais para debater transparência, gestão financeira e responsabilidade das instituições públicas. Participaram académicos, profissionais da contabilidade e decisores públicos de países como Austrália, Alemanha, Itália e Espanha.



CONFERÊNCIA LISBOA | 30 JANEIRO

XXV Conferência Grudis

Um ano mais, a Ordem associou-se, enquanto parceira, à Conferência e Doctoral Colloquium da Grudis, uma rede de investigadores portugueses que promove o desenvolvimento da investigação em Contabilidade, fomentando a interação entre as comunidades. Presente na sessão de abertura da XXV Conferência Grudis, que se realizou na tarde de 30 de janeiro, no ISCTE – Instituto Universitário de Lisboa, a bastonária Paula Franco começou por afirmar ser este mais um passo para «aproximar a academia e a realidade profissional, tendo destacado que, «desde a sua criação, em 2001, estes eventos afirmaram-se como um espaço estruturante da investigação em Contabilidade, reunindo investigadores nacionais e internacionais, promovendo a partilha de conhecimento e incentivando o desenvolvimento de trabalhos científicos de elevada qualidade.»

Na ocasião, a bastonária entregou o prémio Accounting and Management Review (AMR), a revista científica da Ordem. Segundo a bastonária, o prémio instituído pela OCC no âmbito das conferências Grudis tem por objetivo «reconhecer e valorizar a excelência da produção científica na área da contabilidade em Portugal.



CONFERÊNCIA IDANHA-A-NOVA | 25 FEVEREIRO

A importância da Contabilidade no contexto empresarial e académico

Paula Franco participou, no dia 25 de fevereiro, como oradora principal, na conferência «A importância da Contabilidade no contexto empresarial e académico» que decorreu na Escola Superior de Gestão (ESG) do Instituto Politécnico de Castelo Branco, em Idanha-a-Nova. Diante de uma plateia que praticamente lotou o Auditório Prof. Domingos Rijo, a bastonária debruçou-se, precisamente, sobre a relevância que a contabilidade assume nos dias de hoje em diferentes contextos. Na mesa-redonda, para além de Paula Franco, estiveram presentes, Ana Maria Pinto, docente da ESG; Jorge Barbosa, vice-presidente da OCC; António Pinto, docente na ESG e membro da Assembleia Representativa da Ordem eleito pelo círculo de Castelo Branco e José Pedro de Sousa, diretor da ESG.

O programa encerrou com uma visita aos alunos da unidade curricular de Simulação Empresarial da licenciatura em Gestão.



CONFERÊNCIA LISBOA | 30 - 31 MARÇO

Summit - Inovação e Desenvolvimento Socioeconómico

A Fundação Brasileira de Contabilidade (FBC), o Instituto Universitário de Lisboa (ISCTE), a Academia Brasileira de Ciências Contábeis (Abracicon) e a Fundação Getúlio Vargas Conhecimento, com o apoio da União dos Contabilistas e Auditores de Língua Portuguesa (UCALP) e da Ordem dos Contabilistas Certificados (OCC), promoveram a primeira edição da «Summit - Inovação e Desenvolvimento Socioeconómico», que decorreu a 30 e 31 de março, no ISCTE, em Lisboa. Foram debatidos, entre outros tópicos, os principais desafios e oportunidades que moldam a economia contemporânea e que são abrangidos pelas áreas de contabilidade e auditoria.

CONFERÊNCIAS BRASIL | 9 - 12 MARÇO

Bastonária no Brasil em iniciativas do CFC e da UCALP

Paula Franco participou, entre os dias 9 e 12 de março, no «Seminário de Planejamento Estratégico e Governança do Sistema CFC/CRC» que decorreu no Centro Internacional de Convenções do Brasil (CICB), em Brasília, um evento da responsabilidade do Conselho Federal de Contabilidade (CFC), entidade com a qual a Ordem, desde há cerca de duas décadas, mantém uma estreita cooperação. A sessão de abertura desta iniciativa, que reuniu cerca de 1 200 participantes, ficou marcada pela tomada de posse dos novos órgãos dirigentes do CFC, agora liderado por Joaquim Bezerra. Paula Franco teve o privilégio de assistir à cerimónia na mesa de honra.

No dia 12 de março, foi realizada a assembleia geral da União dos Contabilistas e Auditores de Língua Portuguesa (UCALP), presidida desde fevereiro de 2025 por Aécio Prado Júnior, em representação do CFC, depois de ter tido Paula Franco como presidente desde a sua criação, em setembro de 2019.

Nos dias 11 e 12 de março, decorreu no CICB, o «Brasil PAO Summit 2026», um encontro que contou com Paula Franco como uma das oradoras no painel subordinado ao tema «Atratividade da profissão: estratégias de recrutamento e retenção.» Este painel, moderado por Maria Clara Bugarim, presidente da Academia Brasileira de Ciências Contábeis (ABRACICON), teve ainda a participação de Manuel Arias, diretor da IFAC.



Medidas de Apoio Profissional e Social aos Membros

Mantemos o objetivo no equilíbrio económico e financeiro sustentável das contas, conseguido com esforço adicional de manutenção da maior contenção dos gastos, garantindo o foco fundamental da prestação do melhor serviço aos membros. O controlo das despesas é um processo em reavaliação permanente no sentido de melhoria de eficácia na utilização dos recursos existentes. Todos eles utilizados em prol dos membros e da valorização da profissão.

A Ordem afeta, de forma contínua e estruturada, os seus melhores esforços, meios e recursos, assegurando aos contabilistas certificados ferramentas, apoio técnico e condições necessárias ao exercício qualificado da profissão. A presente atuação concorre, simultaneamente, para o reforço do prestígio social de uma atividade que se revela essencial ao funcionamento sustentável das empresas, da economia e do Estado social.

As medidas de apoio aos membros acarretaram um elevado esforço financeiro para a Ordem. Contudo, através de uma gestão criteriosa, de uma rigorosa definição de prioridades e gestão eficiente, é possível a implementação e manutenção das mesmas.

As medidas de apoio profissional e social são as seguintes:

I) DISPONIBILIZAÇÃO GRATUITA DOS MANUAIS DE FORMAÇÃO

Todos os manuais e materiais de apoio às formações, após o começo das mesmas, ficam disponíveis na área reservada do membro. Para além dos materiais de 2026, foram também disponibilizados todos os manuais referentes às formações realizadas desde 2018. Esta medida pretende potencializar o estudo e desenvolvimento profissional de todos os contabilistas certificados.

II) AFECC - NOVA PLATAFORMA PARA A FORMAÇÃO ONLINE

Em 8 de maio de 2025, foi lançada a plataforma AFECC – Academia de Formação Executiva dos Contabilistas Certificados, concebida como um novo modelo de dinamização, modernização e reforço da formação profissional contínua dos contabilistas certificados.

A AFECC foi desenvolvida com o objetivo de promover a valorização contínua da profissão, o desenvolvimento de competências estratégicas e a preparação dos profissionais para os desafios emergentes do exercício da atividade, reforçando o interesse público, o valor acrescentado e o posicionamento dos contabilistas certificados. Neste contexto, a plataforma proporciona condições pedagógicas adequadas e inovadoras, orientadas para a qualificação técnica e o desenvolvimento profissional dos seus utilizadores.

Concebida especificamente para responder às exigências dos profissionais, a plataforma caracteriza-se pela sua flexibilidade, agilidade, facilidade de utilização e eficiência tecnológica, permitindo uma experiência formativa adaptada às necessidades do exercício profissional contemporâneo. Através da AFECC são geridas todas as inscrições e respetivas sessões das formações em regime online, designadamente as modalidades Plug-in, Descomplicar na Hora e E-learning.

A formação modular, destinada a candidatos a contabilistas certificados, embora seja ministrada através da nova plataforma, mantém inalterado o respetivo processo de inscrição, o qual continua a ser efetuado por intermédio da página específica do sítio institucional da Ordem, criada para esse efeito.

No âmbito do Regulamento de Formação Profissional Contínua, é atribuído um crédito por cada hora de formação, sendo que a consulta dos créditos acumulados está disponível na «Pasta CC» de cada membro, acessível através da área reservada do portal da OCC.

Com esta Academia, reforçamos o nosso compromisso com os contabilistas certificados, apoiando os membros da Ordem e disponibilizando-lhes as ferramentas essenciais para que continuem a ser agentes económicos centrais, competentes e relevantes na nossa sociedade.



III) FORTALECIMENTO DO FUNDO DE SOLIDARIEDADE DA ORDEM

Em momentos de crise, em que a celeridade nas decisões é fundamental para a eficiência das mesmas, o prazo para deliberação de todos os pedidos de apoio ao fundo de solidariedade da Ordem foi reduzido, sendo o mais curto possível.

IV) FORMAÇÃO GRATUITA

Desde 1 de janeiro de 2023, todos os modelos formativos online existentes na OCC (CCclix, e-learning, plug-in, Reuniões Livres e Descomplicar na Hora), tornaram-se gratuitos para todos os contabilistas certificados com inscrição ativa na Ordem.

No período de 1 de janeiro a 31 de março registaram-se 35.087 inscrições na formação on-line que representa um valor de 1.122.784 euros, tendo como base os valores existentes desta formação em dezembro de 2022.

Formação à distância de janeiro a março

Tipo Formação	Número de inscritos	Valor (euros)
Descomplicar na hora	3 040	97 280
e-Learning	6 965	222 880
PLUG-IN	25 082	802 624
TOTAL	35 087	1 122 784

V) GUIAS PRÁTICOS DO CONTABILISTA CERTIFICADO

«12 meses, 12 guias» é o mote desta iniciativa que a Ordem disponibiliza na última quarta-feira de cada mês desde janeiro de 2023.

Práticos e interativos, estes guias pretendem compilar tudo o que precisa de saber sobre temas de grande pertinência para o exercício profissional.

Desde o início de 2026, a Ordem disponibilizou os seguintes guias práticos:

Janeiro: «Aumento do capital social, prestações suplementares e acessórias»

Fevereiro: «Horário laboral: limites e organização»

Março: «Pagamento de impostos»



VI) DISPONIBILIZAÇÃO DE EMAIL PROFISSIONAL A TODOS OS MEMBROS

Desde 4 de fevereiro, a Ordem disponibiliza email profissional a todos os membros que irá facilitar a comunicação entre as partes e que, numa segunda fase, será usado igualmente para comunicar com a Autoridade Tributária e Aduaneira. Uma ferramenta que permite gestão totalmente independente por parte dos membros. É a concretização de um sonho antigo, que vai ao encontro do desejo de muitos contabilistas certificados: a criação de um email profissional.

Desenvolvida internamente, o que possibilitou uma substancial redução de custos, esta ferramenta permite uma gestão totalmente independente por parte dos membros. Por defeito, o email será formado pelo primeiro e último nome de cada contabilista certificado, separado por um ponto, seguido do número de membro, a que se acrescentará uma segunda parte comum: @cc.occ.pt.

Para o ajudar em todo este processo, a Ordem preparou um conjunto de tutoriais e um manual prático que o ajudarão na adaptação ao seu e-mail profissional.



Medidas de Apoio aos futuros Membros

I) TOCONLINE ENSINO

No dia 9 de setembro de 2020 foi disponibilizado o TOConline Ensino, gratuito (mediante a celebração de protocolo de colaboração, existindo atualmente 132 protocolos ativos) para todos os estabelecimentos de ensino profissional, secundário e ensino superior com cursos de formação que permitam o acesso à profissão de contabilista certificado, permitindo assim que todos os estudantes tenham, no seu projeto de simulação empresarial ou idêntica disciplina, uma ferramenta de trabalho que melhor os prepare para o mercado de trabalho, simulando, da forma mais fiável possível, as tarefas diárias de um contabilista certificado.

Para explorar todas as potencialidades do TOConline Ensino, aos professores responsáveis pela disciplina em que se utilizará este programa, é disponibilizado gratuitamente um curso de formação TOConline.

II) SESSÕES DE ESCLARECIMENTO NAS UNIVERSIDADES

Dias da Empregabilidade na UBI | 23-27 fevereiro

Representantes da Ordem partilharam informação sobre o acesso à profissão, na Universidade da Beira Interior (UBI) que organizou, entre 23 e 27 de fevereiro, a segunda edição dos Dias da Empregabilidade, uma iniciativa que pretende reforçar a ligação entre o meio académico e o mundo profissional, aproximando estudantes e recém-diplomados de diversas entidades empregadoras e ordens profissionais.

Entre as instituições presentes na feira de empregabilidade, que decorreu na cidade da Covilhã, destacou-se a participação da Ordem dos Contabilistas Certificados (OCC), representada pela assessora da bastonária, Rita Marques, e pelo consultor técnico, Fernando Girão. Durante a iniciativa, os representantes da Ordem partilharam informação sobre o acesso à profissão, o estágio profissional, as competências exigidas no mercado atual e os desafios que se colocam aos futuros contabilistas certificados.

toconline
ensino



ISCAP reúne referências da contabilidade para guiar jovens no mercado de trabalho | 23-25 fevereiro

«Sob o lema "a ponte entre a teoria e a prática", o evento, pretende desafiar os estudantes a aplicar os conceitos aprendidos em situações reais. Pedro Nuno Ferreira, diretor da Ordem dos Contabilistas Certificados, deu o arranque no dia 23 de fevereiro, com uma sessão centrada no processo de acesso à instituição, onde explicou os passos essenciais para quem pretende seguir esta via profissional e preparar atempadamente o seu futuro (...)»

UTAD acolhe Contabilista 3.0 e acessos à profissão | 11 março

No dia 11 de março, a Universidade de Trás-os-Montes e Alto Douro (UTAD) acolheu uma sessão dirigida a cerca de 110 alunos, dedicada ao tema “Funções, Responsabilidades e Complementaridade do Contabilista Certificado”. A iniciativa contou com a participação de Pedro Nuno Ferreira, Vogal do Conselho Diretivo da Ordem dos Contabilistas Certificados.

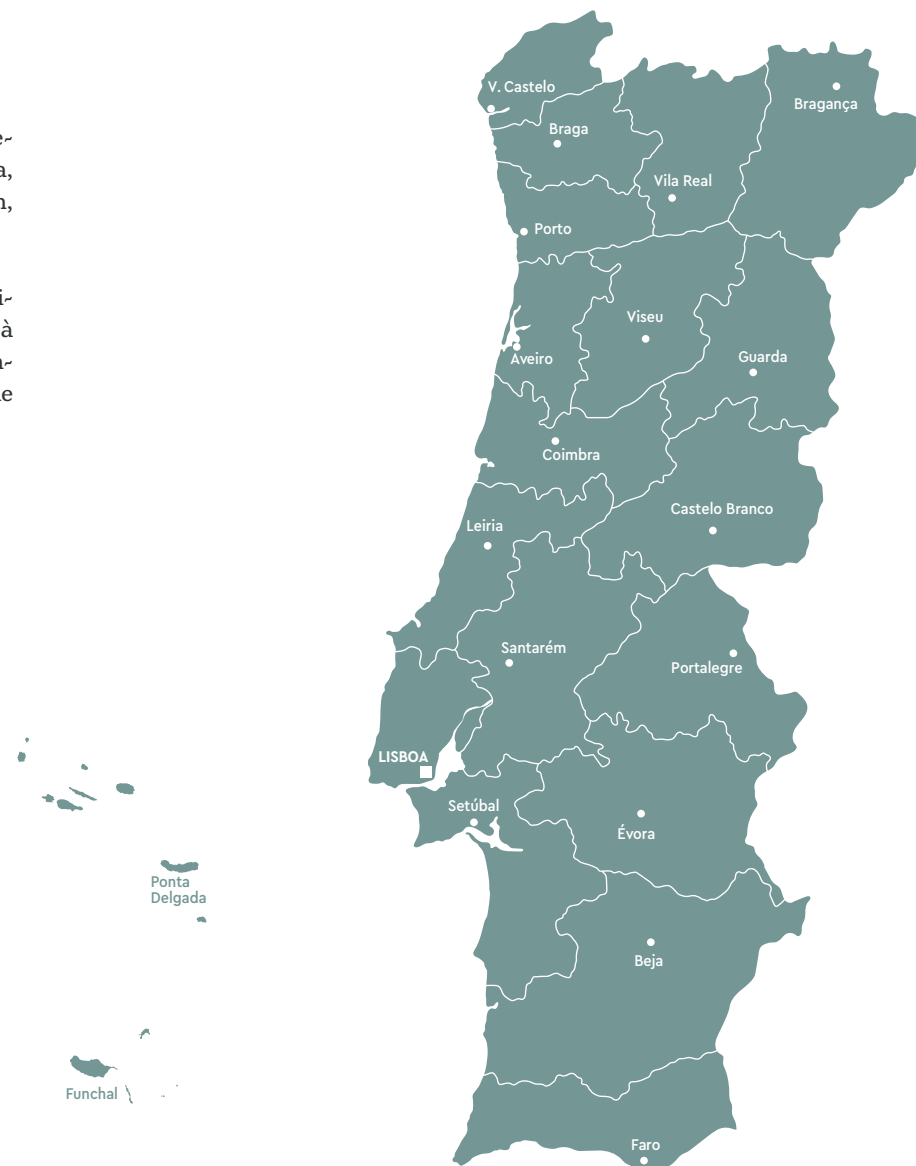
Ao longo da intervenção, foram abordados os principais aspetos associados ao exercício da profissão, destacando-se o papel essencial do contabilista certificado no apoio à gestão e na garantia do cumprimento das obrigações legais e fiscais. Foi ainda dada especial atenção às diferentes vertentes de atuação e à complementaridade com outras áreas profissionais.

A sessão incluiu também uma explicação detalhada sobre os acessos à profissão, onde foram apresentados os requisitos e etapas a considerar por todos aqueles que pretendem seguir este percurso.

Representações OCC

A par com a sede em Lisboa, atualmente a Ordem tem em funcionamento 19 representações nas cidades de Aveiro, Beja, Braga, Bragança, Castelo Branco, Coimbra, Évora, Faro, Funchal, Leiria, Guarda, Ponta Delgada, Portalegre, Porto, Santarém, Setúbal, Viana do Castelo, Vila Real e Viseu.

A existência de representações em todos os distritos do país permite que os contabilistas certificados disponham, perto de si, de todos os serviços da Ordem no apoio à resolução dos mais variados assuntos profissionais. Queremos ainda que estes espaços sirvam não só como locais de formação e apoio aos membros, mas também, que sejam locais de estudo, networking, convívio e de bem-estar.



Indicadores de atividade

Departamento de Consultoria Técnica

No primeiro trimestre de 2026 registaram-se 411 atendimentos presenciais, o que representa um aumento de 26,1% face ao período homólogo de 2025. No que respeita aos atendimentos telefónicos, foram realizados 11.116 atendimentos, traduzindo um crescimento de 1,1% em comparação com o primeiro trimestre de 2025. Por sua vez, na vertente escrita, foram respondidas 7.317 questões, mais 208 do que no mesmo período do ano anterior (7.109), o que corresponde a um aumento de 2,9%.

A evolução registada, mantendo os níveis de qualidade e tempestividade que caracterizam este serviço, revela-se extremamente positiva e evidencia a relação de confiança consolidada entre os contabilistas certificados e a sua Ordem.

Na sequência do reforço da equipa de consultores e com vista à contínua melhoria dos serviços prestados aos membros, a Ordem prossegue o desenvolvimento de ferramentas de inteligência artificial, destinadas a apoiar consultores e contabilistas certificados no acesso a respostas técnicas, assentes exclusivamente nos dados e informação da OCC.

Esclarecimentos técnicos	2023	2024	2025	1T2025	1T2026
Atendimento presencial	824	978	1340	326	411
Atendimento telefónico	29 054	37 782	40 522	10 999	11 116
Questões escritas respondidas	20 636	23 842	27 676	7 109	7 317

Consultório

11 116

Esclarecimentos telefónicos
(1T 2026)

Departamento Jurídico

No primeiro trimestre de 2026 registaram-se 23 atendimentos presenciais, o que representa uma diminuição de 25,8% face ao período homólogo de 2025. Relativamente ao atendimento telefónico, foram realizadas 1.258 chamadas, traduzindo uma redução de 9,9% em comparação com o primeiro trimestre de 2025. Também o atendimento a não membros registou uma diminuição, situando-se em 120 atendimentos, menos 18,4% face ao período homólogo.

Em sentido inverso, verificou-se um aumento na vertente escrita, tendo sido respondidas 3.094 questões, mais 276 do que no mesmo período de 2025 (2.818), o que corresponde a um crescimento de 9,8%.

Esta evolução evidencia uma alteração no padrão de utilização dos serviços, com uma maior procura pelos canais escritos, mantendo-se o apoio jurídico da Ordem como um pilar essencial no exercício da profissão de contabilista certificado, assente nos mais elevados padrões de qualidade e rigor.

O serviço de contencioso tributário continua a afirmar-se junto dos membros, reforçando a sua relevância no apoio em matérias de litígios fiscais, assegurando aos contabilistas certificados um acompanhamento especializado nas situações de divergência com a Administração Tributária.

Esclarecimentos técnicos	2023	2024	2025	1T2025	1T2026
Atendimento presencial	95	98	97	31	23
Atendimento telefónico	4 951	5 239	4 986	1 396	1 258
Atendimento a não membros	544	555	559	147	120
Questões escritas respondidas	7 235	9 699	8 777	2 818	3 094

Jurídico

3 094

Questões escritas respondidas
(1T 2026)

Departamento Disciplinar

No primeiro trimestre de 2026 foram recebidas 129 participações, o que representa uma diminuição de 18,9% face às 159 registadas no mesmo período de 2025. Esta redução refletiu-se igualmente nas diferentes fases do processo disciplinar, com 107 participações analisadas (menos 21,3%) e igual número remetido ao Conselho Jurisdicional.

Apesar da diminuição do volume de participações, mantém-se o compromisso com a celeridade e eficácia dos processos, assegurando o cumprimento de prazos adequados e uma resposta rigorosa e consistente.

Paralelamente, verificou-se um aumento na vertente de esclarecimentos técnicos escritos, tendo sido respondidas 1.678 questões, o que corresponde a um crescimento de 17,9% face ao período homólogo, evidenciando uma maior procura por orientação preventiva e esclarecimento de natureza deontológica.

Este enquadramento reflete um sistema disciplinar robusto e eficiente, que continua a promover elevados padrões de responsabilidade profissional, transparência e rigor, contribuindo para o reforço da confiança na profissão e na atuação da Ordem.

Esclarecimentos técnicos	2023	2024	2025	1T2025	1T2026
Atendimento presencial	86	116	113	27	11
Atendimento telefónico	4 479	6 089	6 392	1 722	1 634
Atendimento a não membros	858	1 168	1 115	322	280
Questões escritas respondidas	4 421	4 609	5 713	1 423	1 678

Participações disciplinares	2023	2024	2025	1T2025	1T2026
Recebidas	360	443	472	159	129
Analisadas	354	385	472	136	107
Remetidas ao Conselho Jurisdicional	112	245	262	136	107
Deliberações do Conselho Jurisdicional	475	385	262	136	107

Disciplinar

107

Participações analisadas
(1T 2026)

Serviço de Mediação

No primeiro trimestre de 2026 foram registadas 280 participações, o que representa um aumento de 2,6% face às 273 recebidas no mesmo período de 2025. Esta evolução evidencia a manutenção da confiança neste canal de mediação de conflitos fora do âmbito disciplinar.

Apesar do crescimento registado, verificou-se uma melhoria muito significativa na eficiência do serviço, com o número de conflitos solucionados a ascender a 223, o que representa um aumento de 42,0% face ao período homólogo (157).

Por sua vez, o número de participações reencaminhadas para o Departamento Disciplinar registou uma ligeira redução, passando de 62 para 59, o que reforça a capacidade do Serviço de Mediação para promover a resolução informal e eficaz dos conflitos.

A elevada proporção de participações solucionadas sem necessidade de encaminhamento disciplinar continua, assim, a evidenciar a eficácia dos mecanismos de mediação implementados pela OCC.

Esclarecimentos técnicos	2023	2024	2025	1T2025	1T2026
Atendimento presencial	68	73	63	12	15
Atendimento telefónico	2 182	3 047	3 257	904	888
Atendimento a não membros	444	704	600	171	174

Participações	2023	2024	2025	1T2025	1T2026
Recebidas	687	857	1 003	273	280
Solucionadas	562	614	765	157	223
Porcentagem de participações solucionadas	90%	83%	87%	73%	89%
Reencaminhadas para o Dep. Disciplinar	106	204	182	62	59
Arquivadas ou em curso	19	39	56	54	0

Mediação

223

Participações solucionadas
(1T 2026)

Formação Profissional Contínua

No primeiro trimestre de 2026 registou-se um total de 358.244 formandos, o que representa uma diminuição de 4,4% face ao período homólogo de 2025 (374.759). Esta evolução reflete, sobretudo, uma redução na participação em algumas modalidades de formação online, designadamente nos formatos de e-learning e plug-in, parcialmente compensada pelo aumento da participação em sessões de natureza mais interativa, como as reuniões livres e outras ações especializadas.

No formato presencial, destaca-se o crescimento verificado em determinadas tipologias, nomeadamente nas conferências e na formação eventual, evidenciando uma maior procura por momentos de contacto direto e partilha de conhecimento. Em paralelo, algumas áreas registaram uma estabilização ou redução da atividade, refletindo um ajustamento da oferta às necessidades formativas dos membros.

No que respeita à formação online, mantém-se um elevado nível de adesão global, com particular destaque para as reuniões livres, que continuam a assumir um papel central na disseminação de conteúdos técnicos. Adicionalmente, a plataforma CCCLix registou um aumento no número de horas de formação visualizadas e de acessos, bem como no número de formandos, reforçando a sua relevância enquanto instrumento de aprendizagem contínua.

Este enquadramento evidencia uma consolidação da formação profissional contínua, com uma oferta diversificada e adaptada às diferentes necessidades dos contabilistas certificados, promovendo o desenvolvimento de competências e a atualização permanente de conhecimentos.

Formação presencial contínua	2023	2024	2025	1T2025	1T2026
Conferências					
N.º de sessões	11	11	16	4	5
Formandos presenciais*	2 538	1 638	2 759	429	1 009
Formandos <i>streaming</i> *	15 391	24 833	19 233	9 384	3 793
Congressos					
N.º de eventos	1	2	1	0	1
Formandos presenciais*	29	227	291	0	170
Formandos <i>streaming</i> *	0	0	120	0	0
Formação presencial - Em sala					

Avaliação formação

91%

Bom e Muito bom (1T 2026)

Formação presencial contínua	2023	2024	2025	1T2025	1T2026
N.º de sessões	73	46	83	23	13
Formandos*	2 489	2 004	3 229	872	547
Formação presencial - Eventual					
N.º de sessões	4	4	4	1	1
Formandos presenciais*	50 682	47 643	39 013	14 070	16 280
Formação presencial - Personalizada TOCOnline					
N.º de sessões	84	62	81	21	17
Formandos presenciais*	243	210	167	77	47
Formação presencial - Reuniões livres					
N.º de sessões	403	515	445	125	130
Formandos presenciais*	10 172	11 822	11 998	3 526	3 605
Formação presencial - Iniciação, mig. e sup. TOCOnline					
N.º de sessões		26	19		
Formandos presenciais*		2 221	1 797		
Formação online - E-Learning					
N.º de sessões	129	148	181	63	22
Formandos*	39 734	53 696	53 256	18 734	6 965
Formação online - Plug-In					
N.º de sessões	285	450	428	168	75
Formandos <i>streaming</i> *	47 006	92 701	139 034	42 868	25 082
Formação online - Reuniões Livres					
Número de sessões	43	46	57	12	13
Formandos*	322 798	248 575	296 538	82 391	85 884
Formação online - Reuniões Livres TOCOnline					
Número de sessões	20	21	21	6	6
Formandos*	31 610	12 532	15 268	5 076	6 058
Formação online - Reuniões Livres SNC-AP					
N.º de sessões	Nd	Nd	Nd	2	3
Formandos*	Nd	Nd	Nd	2 936	1 881
Formação online - Personalizada TOCOnline					
N.º de sessões	9	54	47	19	57
Formandos*	17	90	131	28	57
Formação online - Descomplicar na Hora					
N.º de sessões	103	57	61	16	16
Formandos*	12 113	6 794	8 486	1 191	3 040
Formação online - Iniciação, mig. e sup. TOCOnline					
N.º de sessões	40	26	19	10	10
Formandos*	3 145	2 221	1 797	1 417	961
Formação online - CCclix					
Horas de formação visualizadas	555 036	611 532	30 148	210 554	234 844
Número de acessos	517 512	586 600	686 996	191 760	202 865
Número de formandos	22 874	26 448	30 148	18 813	20 081
Total					
Total - Formandos	1 051 804	1 076 219	1 279 369	374 759	358 244

* inclui contabilistas certificados e não contabilistas certificados

Formandos
358 244
Total (1T 2026)

Departamento de Comunicação e Imagem

A Ordem dos Contabilistas Certificados continua a afirmar-se como uma referência a nível nacional nas áreas da contabilidade, fiscalidade, consultoria fiscal e demais matérias relacionadas com a profissão. A procura por informação da Ordem — reconhecida pela sua credibilidade, rigor, imparcialidade e independência — mantém uma trajetória de crescimento, refletida no aumento da sua presença e alcance nos canais digitais.

Neste contexto, destaca-se, com particular satisfação, o crescimento do número de seguidores nas redes sociais, que ascendeu a 235.475 no final do primeiro trimestre de 2026, consolidando a OCC como a Ordem profissional com maior presença digital no país.

No que respeita à visibilidade mediática, registaram-se 390 referências nos media no primeiro trimestre de 2026, o que representa um aumento de 25,0% face ao período homólogo de 2025 (312), evidenciando o reforço da relevância institucional da Ordem no espaço público.

Comunicação e imagem	2023	2024	2025	1T2025	1T2026
Seguidores redes sociais	120 581	153 029	225 585	191 030	235 475
Visualizações YouTube - acumulado	6 267 370	7 387 533	9 135 637	8 317 789	9 362 237
Referências imprensa	1 439	1 623	3 089	312	390

Redes sociais

235 475

Seguidores (1T 2026)

Departamento de Sistema de Informação

No primeiro trimestre de 2026, registaram-se 1.742.570 acessos ao site da Ordem, o que representa uma diminuição de 13,6% face ao período homólogo de 2025. Também os acessos com autenticação registaram uma redução, situando-se em 88.037, menos 48,0% em comparação com o primeiro trimestre de 2025.

Apesar desta evolução, verificou-se um aumento no número de questões colocadas na PastaCC, que ascenderam a 38.163, traduzindo um crescimento de 1,2% face ao período homólogo. Este indicador continua a evidenciar uma utilização consistente desta ferramenta por parte dos contabilistas certificados, refletindo a sua relevância enquanto canal de interação com a Ordem.

Paralelamente, prosseguem os trabalhos de melhoria da experiência de utilização das plataformas digitais da OCC, com particular enfoque na otimização do site institucional, com vista a reforçar a sua usabilidade, acessibilidade e eficiência.

Sistemas de informação	2023	2024	2025	1T2025	1T2026
Acessos ao sítio da internet	7 143 271	9 433 515	7 125 034	2 016 224	1 742 570
Acessos com autenticação	1 868 866	676 966	552 245	169 350	88037
Questões colocadas na Pasta CC	107 132	127 655	125 123	37 729	38163

Acessos occ.pt

1 742 570

Acessos sem autenticação
(1T 2026)

Pasta CC

3 dias

Tempo médio de resposta
(1T 2026)

Departamento do TOConline

O TOConline mantém uma trajetória de crescimento sustentado, registrando, no final do primeiro trimestre de 2026, um total de 250.478 empresas ativas, o que representa um aumento de 11,1% face ao período homólogo de 2025. No que respeita a novas adesões, foram registadas 8.795 novas empresas, refletindo uma dinâmica contínua de entrada de utilizadores na plataforma.

Este crescimento é igualmente acompanhado por um aumento da procura de suporte, evidenciado pelo acréscimo de pedidos de subscrição de licenciamento, que ascenderam a 45.636 (+7,3%), bem como pelo aumento das questões escritas respondidas, que totalizaram 16.221 (+10,5%), reforçando o papel deste canal como principal meio de apoio aos utilizadores.

Ao nível do atendimento telefónico, registaram-se 10.323 atendimentos, traduzindo um crescimento de 5,6% face ao período homólogo, enquanto o atendimento presencial assumiu uma expressão mais residual, em linha com a crescente digitalização dos serviços.

Este enquadramento evidencia a consolidação do TOConline enquanto plataforma central no apoio à atividade dos contabilistas certificados, acompanhada por um reforço contínuo dos mecanismos de suporte e resposta às necessidades dos seus utilizadores.

TOConline	2023	2024	2025	1T2025	1T2026
Atendimento presencial	46	40	49	17	5
Atendimento telefónico	31 738	33 520	34 941	9 774	10 323
Questões escritas respondidas	32 818	40 963	47 719	14 677	16 221
Pedidos de subscrição de licenciamento	127 318	181 670	137 514	42 552	45 636
Empresas ativas - Novas	68 361	23 639	26 671	13 142	8 795
Empresas ativas - Total	221 328	215 581	241 683	225 375	250 478

TOConline

45 636

Pedidos de subscrição
de licenciamento (1T 2026)

RELATO INTEGRADO INTERCALAR

■ JANEIRO A MARÇO 2026

RELATO FINANCEIRO

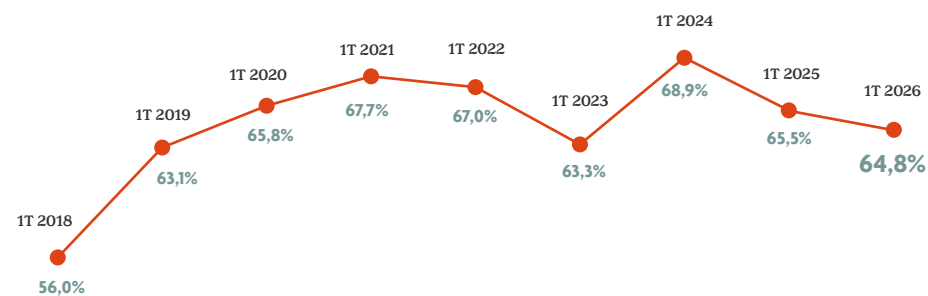
Balço em 31/03/2026

Euros

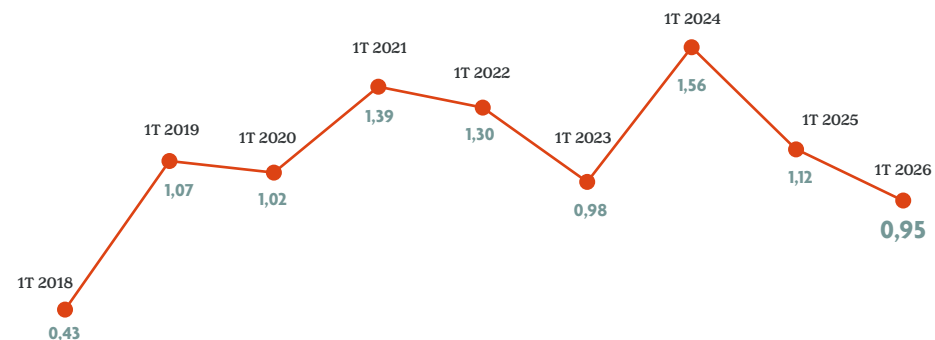
Rubricas	31/03/2026*	31/03/2025
ATIVO		
Ativo não corrente		
Ativos fixos tangíveis	23 854 842	22 810 599
Bens do património histórico e cultural	303 328	303 328
Ativos Intangíveis	3 640 914	3 352 222
Outros créditos e ativos não correntes		
Subtotal	27 799 084	26 466 149
Ativo corrente		
Inventários	213 718	223 408
Créditos a receber	4 578	480
Estado e outros entes públicos	54 109	37 519
Membros	1 830 724	1 937 979
Diferimentos	1 054 518	1 269 503
Outros ativos correntes	333 240	171 932
Ativos não correntes detidos para venda	1 500 285	1 500 285
Caixa e depósitos bancários	5 214 044	5 286 861
Subtotal	10 205 215	10 427 967
Total do ativo	38 004 299	36 894 116
FUNDOS PATRIMONIAIS E PASSIVO		
Fundos patrimoniais		
Fundos	23 598 009	23 621 251
Resultados transitados		
Reservas fundo de solidariedade social	250 000	118 791
Outras variações nos fundos patrimoniais	20 000	20 000
Subtotal	23 868 009	23 760 042
Resultado líquido do período	776 548	107 968
Total dos fundos patrimoniais	24 644 557	23 868 009
Passivo		
Passivo não corrente		
Financiamentos obtidos	2 663 974	2 663 974
Subtotal	2 663 974	2 663 974
Passivo corrente		
Fornecedores	603 355	2 182 693
Estado e outros entes públicos	889 047	791 423
Financiamentos obtidos	274 492	365 990
Diferimentos	6 472 353	4 491 247
Outros passivos correntes	2 456 520	2 530 780
Subtotal	10 695 768	10 362 133
Total do Passivo	13 359 742	13 026 107
Total dos fundos patrimoniais e do passivo	38 004 299	36 894 116

*Não auditado

Rácio Autonomia Financeira



Rácio Liquidez Geral



De seguida apresenta-se a posição da rubrica “diferimentos” do ativo e do passivo do balanço, a 31/03/2026 e 31/12/2025

Euros

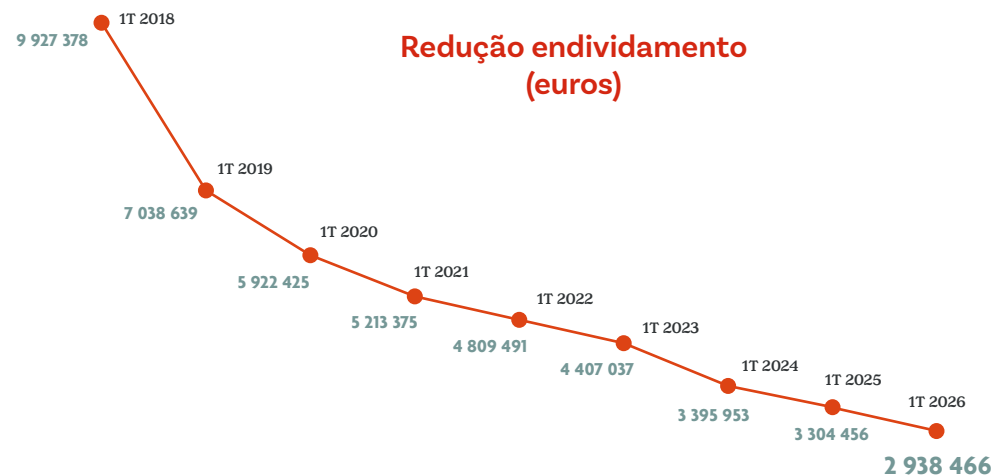
Diferimentos	31/03/2026*	31/12/2025
Ativos		
Gastos a reconhecer		
Material de economato	29 624	29 624
Contratos de manutenção software	430 556	574 582
Outros		
Medalhas OCC	347 934	349 184
Quotizações de Organizações Internacionais	32 775	
Serviços de Informática	6 917	63 132
Seguro de responsabilidade civil CC	70 833	70 833
Seguro de doença	62 012	109 491
CCCLIX	47 502	8 072
Licenciamento Plataforma Formação	9 459	37 836
Seguros diversos	4 446	17 712
Conservação e reparação	2 095	3 268
Renda 1º Maio	569	557
Outros	9 795	5 212
Total do ativo	1 054 518	1 269 503
Passivos		
Rendimentos a reconhecer		
Licenças TOOnline	5 540 906	4 331 753
Formação, Taxas de Exame a CC, quotas e rendas	931 447	159 494
Total do passivo	6 472 353	4 491 247

*Não auditado

De seguida, apresenta-se a posição da rubrica “Financiamentos obtidos” em 31/03/2026 e a respetiva evolução desde 31/12/2017:

Financiamentos obtidos												Euros	
	31/12/2017	31/12/2018	31/12/2019	31/12/2020	31/12/2021	31/12/2022	31/12/2023	31/12/2024	31/12/2025	31/03/2026	Amortização 1T 2026	Amortização 2018-1T2026	
Cartões de crédito	6 162	1 583										6 162	
BCP (Caucionada)	496 000											496 000	
Santander Totta (caucionada)	850 000											850 000	
BPI (caucionada)	500 000											500 000	
Leasing BCP (sede)	1 874 361	1 183 418	482 739									1 874 361	
Leasing BPI (Av.Al. G. Coutinho -Lisboa)	562 662	527 197	491 143	454 257	416 579	379 197						562 662	
Tranche BPI (Porto)	1 666 666	1 400 000	1 133 333	866 667	600 000	333 333	66 667					1 666 666	
Tranche JESSICA (Porto)	2 000 000	2 000 000	2 000 000	2 000 000	2 000 000	2 000 000	2 000 000	1 799 999	1 533 333	1 466 666	66 667	533 334	
BPI (Audatório Lisboa)	2 225 000	2 191 892	2 092 569	1 993 246	1 893 923	1 794 600	1 695 277	1 595 954	1 496 631	1 471 800	24 831	753 200	
Total	10 180 851	7 304 090	6 199 784	5 314 170	4 910 502	4 507 130	3 761 944	3 395 953	3 029 964	2 938 466	91 497	7 242 385	

Em relação ao endividamento existente em 31/12/2017 no valor de 10.180.851 euros, até 31 de março 2026 foi amortizado montante de 7.242.385 euros, o que corresponde a uma redução de 71,1%. No período compreendido entre 1 de janeiro e 31 de março de 2026, os financiamentos obtidos foram amortizados em 91.497 euros, ou seja, 3,0% face a 31/12/2025. Em 31 de março de 2026 o valor do endividamento é 2.938.466 euros.



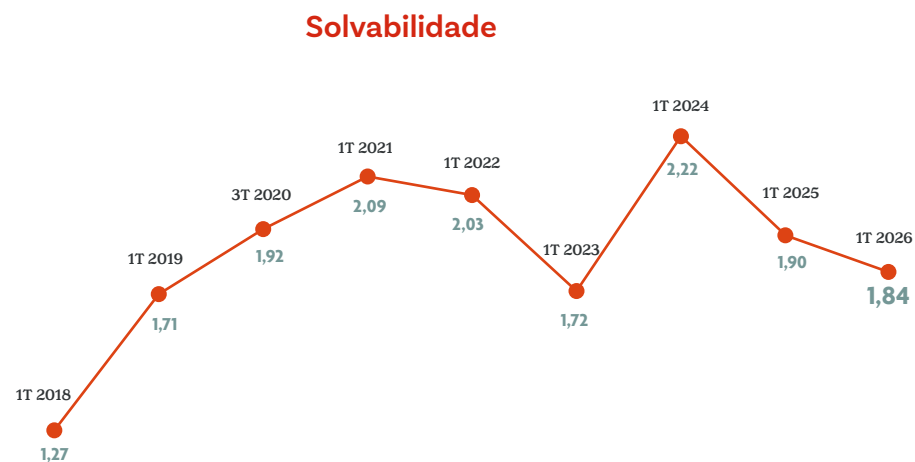
Demonstração das alterações nos fundos patrimoniais do período de 1/01 a 31/03/2026

Euros

Descrição dos fundos patrimoniais	Fundos	Resultados transitados	Reservas Fundo solidariedade social	Outras variações de fundos patrimoniais	Resultado líquido do período	Total dos fundos patrimoniais
Posição em 01 de Janeiro de 2026 (ESNL)	23 621 251		118 791	20 000	107 968	23 868 009
Resultado líquido do período de 2025	-23 242		131 209		-107 968	
Resultado líquido do período de 2026 (31 março 2026)					776 548	776 548
Posição em 31 de março de 2026 (ESNL)*	23 598 009		250 000	20 000	776 548	24 644 557

*Não auditado

O movimento ocorrido no período compreendido entre 1 de janeiro e 31 de março de 2026, respeita ao movimento de aplicação de resultados referente ao período findo em 31 de dezembro de 2025 aprovado na Assembleia Representativa de 6 de março de 2026, bem como ao resultado líquido obtido respeitante ao período compreendido entre 1 de janeiro e 31 de março de 2026.



Demonstração dos fluxos de caixa período findo em 31/03/2026

Euros

Rubricas	31/03/2026*	31/12/2025	31/03/2025
Fluxos de caixa de atividades operacionais			
Recebimentos de clientes e membros	9 498 701	28 113 473	8 496 082
Pagamentos a fornecedores	-4 182 138	-12 646 156	-3 718 246
Pagamentos ao pessoal	-2 478 873	-9 832 775	-2 335 295
Caixa geradas pelas operações	2 837 690	5 634 542	2 442 541
Pagamento/Recebimento do imposto sobre o rendimento			
Outros recebimentos/pagamentos	-994 999	-3 094 693	-777 639
Fluxos das atividades operacionais (1)	1 842 691	2 539 849	1 664 902
Fluxos de caixa das atividades de investimento			
Pagamentos respeitantes a:			
Ativos fixos tangíveis	-1 717 796	-2 003 522	-1 457 992
Ativos Intangíveis	-142 730	-264 514	-57 156
Recebimentos provenientes de:			
Ativos fixos tangíveis		18 014	
Investimentos financeiros			
Juros e rendimentos similares	54 198	74 906	57 656
Fluxos das atividades de investimento (2)	-1 806 328	-2 175 115	-1 457 492
Fluxos de caixa das atividades de financiamento			
Recebimentos provenientes de:			
Financiamentos obtidos			
Pagamentos respeitantes a:			
Financiamentos obtidos de depósitos bancários	-91 497	-365 990	-91 497
Juros e gastos similares	-17 682	-79 292	-22 300
Financiamentos obtidos de locação financeira			
Fluxos de atividades de financiamento (3)	-109 180	-445 282	-113 798
Variação de caixa e seus equivalentes (1 + 2 + 3)	-72 817	-80 548	93 612
Caixa e seus equivalentes no início do período	5 286 861	5 367 409	5 367 409
Caixa e seus equivalentes no fim do período	5 214 044	5 286 861	5 461 021

*Não auditado

Tesouraria do período de 2026

O mapa de tesouraria para 2026 apresentado contém valores reais no período de janeiro a março e, nos restantes meses, valores estimados de acordo com a informação existente à presente data.

Euros

TESOURARIA	Janeiro	Fevereiro	Março	Abril	Maió	Junho	Julho	Agosto	Setembro	Outubro	Novembro	Dezembro	Acumulado
	Real	Real	Real	Estimado	Estimado	Estimado	Estimado	Estimado	Estimado	Estimado	Estimado	Estimado	
RECEBIMENTOS	9 587 540	2 297 247	2 712 069	2 720 913	1 866 522	1 930 813	3 870 043	1 831 824	3 035 748	3 119 329	2 297 270	2 836 268	38 105 586
Quotas Recebidas	2 111 173	644 983	1 107 536	1 385 174	516 495	592 470	1 644 808	490 907	813 727	1 358 321	897 791	890 080	12 453 464
Ações Formação	438 365	33 307	68 652	19 869	21 520	17 206	386 122	23 125	389 510	390 184	27 592	513 135	2 328 587
Outras Receitas	2 154 676	1 473 424	1 467 253	1 253 266	1 258 209	1 255 979	1 256 161	1 242 810	1 263 833	1 287 182	1 292 866	1 278 494	16 484 153
Venda de imóveis	4 750 000						500 000		500 000				5 750 000
Aplicação Financeira (Vencimento)	54 198						6 750						60 948
Fundo de Pensões	79 128	145 533	68 628	62 603	70 298	65 158	76 202	74 983	68 678	83 642	79 021	154 559	1 028 433
PAGAMENTOS	8 935 378	2 268 471	2 465 824	2 728 551	2 482 146	2 450 309	2 931 935	1 930 960	3 517 330	2 319 064	2 956 708	3 406 583	38 393 258
Seguros	749 424	299 139	70 833	568 081	305 718	305 458	497 428	305 687	305 656	455 679	305 523	306 463	4 475 089
Fornecedores C/C	1 753 367	653 878	656 409	904 512	584 592	577 107	1 082 158	411 659	2 108 121	717 343	936 396	1 531 857	11 917 398
Fornecedores de Investimentos	1 405 733	16 176	438 617	36 174	36 174	36 174	36 174	36 174	36 174	36 174	36 174	36 174	2 186 093
Outros Credores (SAFT)	862 030	875 805	741 038	765 580	729 635	1 167 031	900 363	723 240	717 105	719 348	1 193 280	1 076 960	10 471 415
Recursos Humanos/Seg.Social/IRS/FCT	210 008	158 655	437 528	332 346	632 442	243 307	268 897	260 201	223 362	239 034	282 591	243 405	3 531 778
Impostos	11 953	9 880	7 444	15 622	15 000	15 252	16 848	15 000	17 713	16 178	16 178	16 178	173 246
Pagamentos diversos	11 318	11 318	11 631	11 631	11 631	11 631	11 631	11 631	11 631	11 631	11 631	11 631	138 945
Membros - Fundo Social	133 741	144 993	69 153	62 603	70 298	65 158	82 952	74 983	68 678	83 642	79 021	154 559	1 089 781
Entregas Fundo Pensões	8 277	74 944	8 277	8 277	74 944	8 277	8 277	74 944	8 277	8 277	74 944	8 277	365 990
Financiamentos	3 750 000												3 750 000
Outros Gastos Financeiros	39 527	23 683	24 894	23 726	21 711	20 914	27 207	17 442	20 613	31 758	20 969	21 080	293 525
BALANÇO MÊS	652 163	28 776	246 245	-7 639	-615 624	-519 496	938 108	-99 135	-481 582	800 265	-659 437	-570 315	-287 673
Saldo inicial em 01/01/2026:													
	536 861												
ACUMULADO MÊS	1 189 023	1 217 799	1 464 044	1 456 405	840 781	321 285	1 259 393	1 160 257	678 675	1 478 940	819 503	249 188	249 188
Saldo Aplicação Financeira													
BPI	3 750 000	3 750 000	3 750 000	3 750 000	3 750 000	3 750 000	3 250 000	3 250 000	2 750 000	2 750 000	2 750 000	2 750 000	2 750 000
Total caixa e depósitos bancários	4 939 023	4 967 799	5 214 044	5 206 405	4 590 781	4 071 285	4 509 393	4 410 257	3 428 675	4 228 940	3 569 503	2 999 188	2 999 188

Tendo em consideração o valor inicial em 1 de janeiro de 2026 dos saldos de caixa e bancos no valor de 5.286.861 euros, que inclui quatro aplicações financeiras de curto prazo no montante de 4.750.000 euros, o valor anual previsto de recebimentos é de 38.105.586 euros e o de pagamentos é de 38.393.258 euros (incluindo as aplicações financeiras), prevendo-se um saldo final em caixa e bancos, com referência a 31 de dezembro de 2026, no montante de 2.999.188 euros.

Em relação ao valor orçamentado para a tesouraria de 2026 regista-se uma variação de mais 620.167 euros (+13,5%) em relação ao período de 1 de janeiro a 31 de março de 2026 e uma variação anual de mais 4.686 euros (+0,2%) em relação aos valores anuais previstos. No que diz respeito ao período homólogo de 1 de janeiro a 31 de março de 2025, a variação da tesouraria em 2026 é de menos 246.977 euros (-4,5%). A variação anual, tendo em conta os valores estimados do período de 1 de abril a 31 de dezembro de 2026, em relação ao ano de 2025 é de menos 2.287.673 euros (-43,3%).

Euros

Cash-flow - ORÇAMENTO	Acumulado 2026		Acumulado Orçamento		Acumulado (2026-Orçamento)	
	Março	Ano	Março	Ano	Março	Ano
RECEBIMENTOS	14 596 856	38 105 586	12 643 024	36 145 003	1 953 832	1 960 582
Quotas Recebidas	3 863 692	12 453 464	3 278 510	11 868 282	585 182	585 182
Ações Formação	540 324	2 328 587	588 504	2 376 767	-48 180	-48 180
Outras Receitas	5 095 353	16 484 153	3 778 751	15 167 550	1 316 603	1 316 603
Aplicação Financeira (Vencimento)	4 750 000	5 750 000	4 750 000	5 750 000		
Aplicação Financeira (Juros)	54 198	60 948	53 625	53 625	573	7 323
Fundo de Pensões	293 289	1 028 433	193 635	928 779	99 655	99 655
PAGAMENTOS	13 669 673	38 393 258	12 000 777	36 102 132	1 668 896	2 291 126
Seguros	1 119 396	4 475 089	900 670	4 001 270	218 726	473 818
Fornecedores C/C	3 063 654	11 917 398	2 189 622	10 798 458	874 032	1 118 940
Fornecedores de Investimentos	1 860 526	2 186 093	1 795 842	2 121 409	64 684	64 684
Recursos Humanos/Seg.Social/IRS/FCT	2 478 873	10 471 415	2 249 663	10 215 031	229 210	256 384
Impostos	806 191	3 531 778	614 085	3 260 018	192 107	271 760
Pagamentos diversos	29 277	173 246	50 167	194 136	-20 890	-20 890
Membros - Fundo Social	34 267	138 945	32 008	128 034	2 258	10 911
Entregas Fundo Pensões	347 887	1 089 781	247 260	982 404	100 627	107 377
Financiamentos	91 497	365 990	91 497	365 990		
Aplicação Financeira (Constituição)	3 750 000	3 750 000	3 750 000	3 750 000		
Outros Gastos Financeiros	88 105	293 525	79 964	285 384	8 141	8 141
BALANÇO	927 183	-287 673	642 247	42 871	284 937	-330 544
ACUMULADO	1 464 044	249 188	843 877	244 501	620 167	4 686
Saldo Aplicação Financeira	3 750 000	2 750 000	3 750 000	2 750 000		
Saldo de caixa e depósitos bancários	5 214 044	2 999 188	4 593 877	2 994 501	620 167	4 686

Euros

Cash-flow 2026 / 2025	Acumulado 2026		Acumulado 2025		Acumulado (2026-2025)	
	Março	Ano	Março	Ano	Março	Ano
RECEBIMENTOS	14 596 856	38 105 586	13 497 656	36 047 955	1 099 200	2 057 630
Quotas Recebidas	3 863 692	12 453 464	3 308 358	11 816 468	555 334	636 996
Ações Formação	540 324	2 328 587	444 512	1 442 284	95 812	886 303
Outras Receitas	5 095 353	16 484 153	4 743 496	14 953 767	351 858	1 530 386
Aplicação Financeira (Vencimento)	4 750 000	5 750 000	4 750 000	6 750 000		-1 000 000
Aplicação Financeira (Juros)	54 198	60 948	57 656	74 906	-3 458	-13 958
Fundo de Pensões	293 289	1 028 433	193 635	1 010 531	99 655	17 903
PAGAMENTOS	13 669 673	38 393 258	13 404 044	36 128 503	265 629	2 264 755
Seguros	1 119 396	4 475 089	889 666	3 537 468	229 730	937 621
Fornecedores C/C	3 063 654	11 917 398	2 831 524	9 112 778	232 130	2 804 620
Fornecedores de Investimentos	1 860 526	2 186 093	1 515 148	2 268 036	345 378	-81 943
Recursos Humanos/Seg.Social/IRS/FCT	2 478 873	10 471 415	2 335 295	9 832 775	143 578	638 640
Impostos	806 191	3 531 778	571 908	2 617 673	234 283	914 104
Pagamentos diversos	29 277	173 246	41 720	123 886	-12 444	49 361
Membros - Fundo Social	34 267	138 945	33 414	131 209	853	7 736
Entregas Fundo Pensões	347 887	1 089 781	257 891	1 091 937	89 996	-2 156
Financiamentos	91 497	365 990	91 497	365 990		
Aplicação Financeira (Constituição)	3 750 000	3 750 000	4 750 000	6 750 000	-1 000 000	-3 000 000
Outros Gastos Financeiros	88 105	293 525	85 980	296 753	2 125	-3 228
BALANÇO	927 183	-287 673	93 612	-80 548	833 571	-207 125
ACUMULADO	1 464 044	249 188	711 021	536 861	753 023	-287 673
Saldo Aplicação Financeira	3 750 000	2 750 000	4 750 000	4 750 000	-1 000 000	-2 000 000
Saldo de caixa e depósitos bancários	5 214 044	2 999 188	5 461 021	5 286 861	-246 977	-2 287 673

No período de 1 de janeiro a 31 de março de 2026 a OCC recebeu 3.863.692 euros de quotas dos seus membros, mais 555.334 euros (+16,8%) do que o valor recebido em período homólogo de 2025, estando previsto uma variação anual de mais 636.996 euros (+5,4%) em relação ao ano de 2025.

Em relação ao valor orçamentado de tesouraria, no período de 1 de janeiro a 31 de março de 2026, o recebimento das quotas apresenta um desvio de mais 585.182 euros (+17,8%), estando previsto uma variação anual de mais 585.182 euros (+4,9%) em relação ao orçamento.

Relativamente às rubricas da tesouraria de 2026, no período de 1 de abril a 31 de dezembro, que não sofreram qualquer ajustamento face ao orçamento inicial, o desvio acumulado a março é igual ao respetivo desvio acumulado anual.

Da leitura do quadro abaixo depreende-se que, em 31 de março de 2026, as dívidas dos membros apresentam uma redução de 121.165 euros (-5,8%) relativamente a 31 de dezembro de 2025, ascendendo a 1.959.734

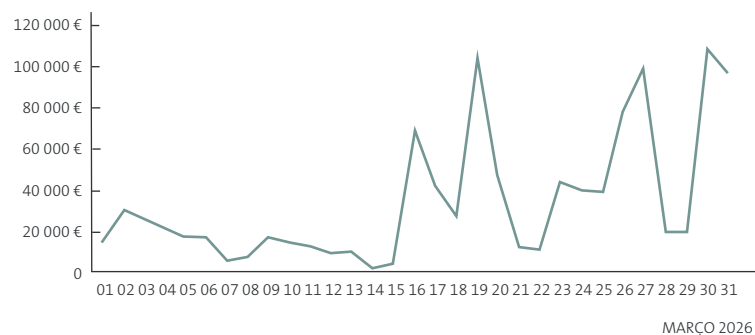
euros. O valor das dívidas dos membros, líquido de imparidades, em 31 de março de 2026 apresenta um montante de 1.830.724 euros, inferior ao valor de 31 de dezembro de 2025 em 107.255 euros (-5,5%).

Euros

Imparidades acumuladas de acordo com a antiguidade dos valores em dívida	Critério 2026	31-03-2026			Critério 2025	31-12-2025			Variação		
		Dívida total	Perdas por imparidade acumuladas	Dívida líquida		Dívida total	Perdas por imparidade acumuladas	Dívida líquida	Dívida total	Perdas por imparidade acumuladas	Dívida líquida
até 6 meses	0%	621 422		621 422	0%	570 726		570 726	50 697		50 697
mais de 6 meses	8%	241 028	19 282	221 745	8%	404 877	32 390	372 487	-163 850	-13 108	-150 742
mais de 12 meses	10%	294 966	29 497	265 469	10%	280 347	28 035	252 312	14 619	1 462	13 157
AT	10%	775 466	77 547	697 919	10%	804 659	80 466	724 193	-29 193	-2 919	-26 274
Pagamentos faseados	10%	26 853	2 685	24 168	10%	20 291	2 029	18 261	6 563	656	5 906
Total		1 959 734	129 011	1 830 724		2 080 899	142 920	1 937 979	-121 165	-13 909	-107 255

No período de 1 de janeiro a 31 de março de 2026, para além do habitual email enviado a todos os membros com referências MB ativas, a Ordem enviou, adicionalmente, SMS com indicação das referências a pagamento, tendo-se verificado que nas datas de envio dos pedidos de pagamento, os valores recebidos aumentaram consideravelmente, mas de forma mais significativa com o envio dos SMS.

Foram enviados emails com pedido de pagamento de quotas, em 16, 26 e 30 de março e SMS em 19, 27 e 30 de março.



Os recebimentos acumulados de 1 de janeiro a 31 de março de 2026 referentes a ações de formação apresentam um valor de 540.324 euros, mais 95.812 euros (+21,6%) face ao mesmo período de 2025, prevendo-se o recebimento de um valor anual de 2.328.587 euros, mais 886.303 euros (+61,5%) que o valor recebido no ano de 2025, e menos 48.180 euros (-2,0%) face ao valor orçamentado para 2026, tendo em consideração o calendário de formação previsto para o ano de 2026 em permanente atualização.

O valor dos recebimentos referentes a outras receitas no período de 1 de janeiro a 31 de março de 2026, no montante de 5.095.353 euros, regista um aumento de 351.858 euros (+7,4%) face ao mesmo período de 2025, prevendo-se um desvio anual de mais 1.530.386 euros (+10,2%). Face ao orçamento no período de 1 de janeiro a 31 de março de 2026 verifica-se um aumento de 1.316.603 euros (+34,8%) com uma projeção de desvio anual do mesmo valor com uma variação positiva de 8,7%, sendo a parte relevante do aumento em relação ao período homologado devido ao incremento de faturação de licenças do TOConline.

No período de 1 de janeiro a 31 de março de 2026, os recebimentos referentes a juros líquidos de aplicações financeiras apresentam um valor de 54.198 euros, menos 3.458 euros (-6,0%) em relação ao mesmo período de 2025, prevendo-se um desvio anual de menos 13.958 euros (-18,6%). Em relação ao orçamento verifica-se, no período de 1 de janeiro a 31 de março de 2026, um desvio de mais 573 euros (+1,1%), com uma projeção de desvio anual de mais 7.323 euros (+13,7%).

O quadro seguinte apresenta a discriminação dos juros recebidos das aplicações financeiras:

Montante	Banco	Prazo	Taxa	Início	Fim	Juro Bruto	Imposto	Juro Líquido
250 000 €	BPI	365	2,00%	20/01/2025	20/01/2026	5 069 €	1 267 €	3 802 €
1 000 000 €	BPI	180	1,65%	29/07/2025	25/01/2026	8 250 €	2 063 €	6 188 €
1 000 000 €	BPI	180	1,65%	29/07/2025	25/01/2026	8 250 €	2 063 €	6 188 €
2 500 000 €	BPI	365	2,00%	28/01/2025	28/01/2026	50 694 €	12 674 €	38 021 €
TOTAIS						72 264 €	18 066 €	54 198 €

No que concerne a seguros, no período de 1 de janeiro a 31 de março de 2026 regista-se uma variação face ao período homólogo de mais 229.730 euros (+25,8%), sendo o valor pago de 1.119.396 euros, prevendo-se um aumento anual face ao ano de 2025 de 937.621 euros (+26,5%), atendendo que em janeiro de 2026, foi pago o valor do seguro de saúde dos membros referente a novembro e dezembro de 2025 e a janeiro de 2026. Em relação ao orçamento no período de 1 de janeiro a 31 de março de 2026, o pagamento referente a seguros apresenta um desvio de mais 218.726 euros (+24,3%), prevendo-se uma variação anual de mais 473.818 euros (+11,8%).

O valor dos pagamentos a fornecedores entre 1 de janeiro e 31 de março de 2026 ascende a 3.063.654 euros, mais 232.130 euros (+8,2%) face ao mesmo período de 2025, prevendo-se um valor anual de pagamentos de 11.917.398 euros, mais 2.804.620 euros (+30,8%) que o valor pago referente a igual período de 2025. Em relação ao orçamento no período de 1 de janeiro a 31 de março de 2026, o pagamento a fornecedores apresenta um desvio de mais 874.032 euros (+39,9%), prevendo-se um desvio anual de mais 1.118.940 euros (+10,4%).

O valor referente a pagamentos de fornecedores de investimentos no período entre 1 de janeiro e 31 de março de 2026 é 1.860.526 euros, mais 345.378 euros (+22,8%) face ao período homologado, prevendo-se um valor anual de pagamentos de 2.186.093 euros, com um desvio de menos 81.943 euros (-3,6%) em relação ao valor pago no ano de 2025. Face ao orçamento, no período de 1 de janeiro a 31 de março de 2026, o pagamento a fornecedores de investimentos apresenta um desvio de mais 64.684 euros (+3,6%), estimando-se um desvio anual no mesmo valor com uma variação de mais 3,0%.

As dívidas a fornecedores em 31 de março de 2026 apresentam um valor de 603.355 euros, inferior em 1.579.338 euros (-72,4%) em relação ao valor registado em 31 de dezembro de 2025 no valor de 2.182.693 euros.

Em 31 de março de 2026, o valor em dívida a fornecedores de investimento (em outros passivos correntes) inclui o valor de 191.033 euros referente ao valor das garantias das obras.

O valor anual a pagar referente ao endividamento (capital) relacionado com os investimentos efetuados, apresenta um valor estimado de 365.990 euros, sendo o valor do período de 1 de janeiro a 31 de março de 2026 de 91.497 euros.

Em 31 de dezembro de 2025 existiam quatro aplicações financeiras no valor total de 4.750.000 euros, conforme quadro a seguir apresentado:

Montante	Banco	Prazo	Taxa	Início	Fim	Juro	Juro Líquido
250 000€	BPI	365	2,00%	20/01/2025	20/01/2026	5 000 €	3 750 €
1 000 000€	BPI	180	1,65%	29/07/2025	25/01/2026	8 250 €	6 188 €
1 000 000€	BPI	180	1,65%	29/07/2025	25/01/2026	8 250 €	6 188 €
2 500 000€	BPI	365	2,00%	28/01/2025	28/01/2026	50 000 €	37 500 €

Em 31 de março de 2026 existem seis aplicações financeiras no valor total de 3.750.000 euros, conforme condições do quadro a seguir apresentado:

Montante	Banco	Prazo	Taxa	Início	Fim	Juro	Juro Líquido
500 000€	BPI	180	1,80%	28/01/2026	27/07/2027	4 500 €	3 375 €
500 000€	BPI	180	1,80%	28/01/2026	27/07/2027	4 500 €	3 375 €
250 000€	BPI	365	1,80%	20/01/2026	25/01/2027	4 500 €	3 375 €
1 000 000€	BPI	365	1,80%	26/01/2026	26/01/2027	18 000 €	13 500 €
1 000 000€	BPI	365	1,80%	26/01/2026	26/01/2027	18 000 €	13 500 €
500 000€	BPI	365	1,80%	28/01/2026	28/01/2027	9 000 €	6 750 €

No dia 30 de janeiro de 2026, realizou-se a escritura que formaliza a aquisição de um imóvel na Avenida Defensores de Chaves, n.º 81, edifício contíguo ao auditório António Domingues de Azevedo, pelo valor de um milhão de euros, com fundos próprios da Ordem, com utilização de parte do valor das aplicações financeiras, e sem recurso a financiamento.

Desde o dia 1 de julho de 2019 está disponível, para a cobrança das quotas por débito direto, a modalidade de pagamento mensal. Desde essa data dos 14.822 membros com o pagamento da quotização pelo sistema de débitos diretos, com Autorização Débito Conta (ADC) válida, aderiram a esta modalidade de pagamento 6.065 membros, sendo que, 449 membros que tinham outras modalidades de pagamento fizeram a alteração para a modalidade de pagamento mensal. Das novas adesões, 5.616 membros optaram por esta modalidade.

Investimentos

No período de 01/01/2026 a 31/03/2026 foram realizados os seguintes movimentos das rubricas de Ativos Fixos Tangíveis:

Euros

Ativos fixos tangíveis	31/03/2026	Adições	Alienações	Ajustamento/ Abate	Transferência	31/12/2025
Terrenos e recursos naturais	5 799 395					5 799 395
Edifícios e outras construções	24 015 598					24 015 598
Equipamento de transporte	288 690					288 690
Equipamento administrativo	6 478 164	329 504			309 970	5 838 690
Outros ativos tangíveis	385 206					385 206
Investimentos em curso-Edifícios	1 074 416	974 416				100 000
Investimentos em curso-Equipamento administrativo	44 797	44 797			-309 970	309 970
Ativo bruto	38 086 265	1 348 717				36 737 548
Depreciações acumuladas	14 231 423	304 474				13 926 949
Quantia escriturada	23 854 842	1 044 243				22 810 599

No período de 01/01/2026 a 31/03/2026 foram realizados os seguintes movimentos das rubricas de Ativos Intangíveis:

Euros

Descrição	31/03/2026	Adições	Ajustamento/ Abate	Transferência	31/12/2025
Programas de computador:					
Programas de computador (TOConline)	426 501				426 501
Licenças Oracle	167 783				167 783
Licenças Microsoft	150 845				150 845
Programa de computador (AFE)	86 100				86 100
Licença Toad Oracle Xpert Edition W DBA Module	7 729				7 729
Plataforma Credenciação e acessos OCC	13 776				13 776
Programa Biblioteca - CATWIN + USEWIN	2 768				2 768
Outros ativos intangíveis brutos	855 503				855 503
Ativos intangíveis-Projeto - Novo WEBSITE Institucional	639 230				639 230
Ativos intangíveis-Projeto - CCCLIX Contabilidade	280 927			9 939	270 988
Ativos intangíveis-Projeto - CCCLIX Fiscalidade	329 784			11 668	318 116
Ativos intangíveis-Projeto - Desenvolvimento Informático	3 367 815			767 910	2 599 905
Ativos intangíveis-Projeto - CCLEX	70 098			21 029	49 068
Ativos intangíveis em curso - Projeto - email Profissional	33 269	9 161		24 108	
Ativos intangíveis em curso - Projeto - TOConline.SITE	7 580	7 580			
Ativos intangíveis brutos gerados internamente	4 728 703	16 741		834 654	3 877 308
Ativos intangíveis em curso-Projeto - Novo WEBSITE Inst.					
Ativos intangíveis em curso-Projeto - CCCLIX		10 389		-21 607	11 219
Ativos intangíveis em curso-Projeto - Des. Informático	1 086 688	531 637		-767 910	1 322 960
Ativos intangíveis em curso-Projeto - GenAi	115 579				115 579
Ativos intangíveis em curso-Projeto - CCLEX				-21 029	21 029
Ativos intangíveis em curso-Projeto - email Profissional				-24 108	24 108
Ativos intangíveis em curso-Projeto- Sis. internos - Pasta CC	23 134	23 134			
Ativos intangíveis em curso-Projeto- Sis. internos - Portal Membro	24 613	24 613			
Ativos intangíveis brutos gerados internamente em curso	1 250 014	589 773		-834 654	1 494 895
Amortizações acumuladas	3 193 306	317 822			2 875 484
Quantia escriturada bruta total	3 640 914	288 692			3 352 222

No período de 1 de janeiro a 31 de março de 2026 foi adicionado à rubrica de ativos intangíveis em curso o valor de 531.637 euros, referente aos novos projetos de desenvolvimento informático do TOConline, o valor de 10.389 euros do CCCLIX, o valor de 23.134 euros referente ao projeto “Sistemas internos – Pasta CC” e o valor de 24.613 euros do projeto “Sistemas internos – Portal do membro”. No período de 1 de janeiro a 31 de março de 2026 foi transferido o valor de 767.910 euros para ativos intangíveis referente à conclusão de vários projetos de desenvolvimento informático, nomeadamente o novo módulo de gestão de ativos, migração de empresas entre clusters, nova página de login com novidades e gestão de presenças (Livro Ponto) incluído Sebasi.

No período de 1 de janeiro a 31 de março de 2026, foi concluído o projeto “email Profissional” com um valor de 33.269 euros, sendo 9.161 euros de adições neste período e 24.108 euros transferidos de ativos intangíveis em curso.

Demonstração dos resultados por naturezas do período findo em 31/03/2026

Euros

Rendimentos e Gastos	Real 31/03/2026	Real 31/03/2025	Variação 2026/2025		Orçamento 31/03/2026	Desvio face Orçamento	
Vendas e serviços prestados	6 605 563	5 940 539	665 024	11,2%	6 647 489	-41 926	-0,6%
Trabalhos para a própria entidade	532 593	386 280	146 313	37,9%	390 605	141 988	36,4%
Custo das mercadorias vendidas e das matérias consumidas	-412	-645	233	-36,1%	-645	233	-36,1%
Fornecimentos e serviços externos	-3 057 128	-3 260 720	203 591	-6,2%	-3 123 314	66 186	-2,1%
Gastos com o pessoal	-2 630 335	-2 496 327	-134 009	5,4%	-2 623 713	-6 622	0,3%
Imparidade de dívidas a receber (perdas/reversões)	13 909	-3 063	16 972	-554,1%	-11 000	24 909	-226,4%
Outros rendimentos	16 180	15 473	708	4,6%	9 592	6 588	68,7%
Outros gastos	-83 117	-101 685	18 568	-18,3%	-78 732	-4 385	5,6%
Resultado antes de depreciações, gastos de financiamento e impostos	1 397 253	479 852	917 400	191,2%	1 210 281	186 971	15,4%
Gastos / reversões de depreciação e de amortização	-622 296	-436 986	-185 310	42,4%	-691 691	69 395	-10,0%
Resultado operacional (antes de gastos de financiamento e impostos)	774 957	42 866	732 090	1707,8%	518 591	256 366	49,4%
Juros e rendimentos similares obtidos	19 175	28 729	-9 554	-33,3%	19 060	115	0,6%
Juros e gastos similares suportados	-17 583	-22 095	4 512	-20,4%	-16 924	-660	3,9%
Resultado antes de impostos	776 548	49 500	727 048	1468,8%	520 727	255 821	49,1%
Resultado líquido do período	776 548	49 500	727 048	1468,8%	520 727	255 821	49,1%

*Não auditado

O resultado líquido do período de 1 de janeiro a 31 de março de 2026 é positivo de 776.548 euros, apresentando um desvio de mais 255.821 euros (+49,1%) em relação ao valor orçamentado para 2026, e uma variação de mais 727.048 euros (+1.468,8%) face ao mesmo período de 2025.

Rendimentos

Euros

Rubricas	Real 31/03/2026		Real 31/03/2025		Variação 2026/2025		Orçamento 31/03/2026	Desvio face Orçamento	
71 Vendas	3 418	0,0%	2 309	0,0%	1 109	48,0%	2 309	1 109	48,0%
72 Prestações de serviços	6 602 145	91,7%	5 938 230	92,9%	663 915	11,2%	6 645 181	-43 036	-0,6%
74 Trabalhos para a própria entidade	532 593	7,4%	386 280	6,0%	146 313	37,9%	390 605	141 988	36,4%
76 Reversões	28 117	0,4%	19 718	0,3%	8 399	42,6%	10 000	18 117	181,2%
78 Outros rendimentos	16 180	0,2%	15 473	0,2%	708	4,6%	9 592	6 588	68,7%
79 Juros, dividendos e outros rendimentos	19 175	0,3%	28 729	0,4%	-9 554	-33,3%	19 060	115	0,6%
Total	7 201 628	100%	6 390 738	100%	810 890	12,7%	7 076 747	124 882	1,8%

Os rendimentos da OCC com referência ao período de 1 de janeiro a 31 de março de 2026 apresentam um valor de 7.201.628 euros, com um desvio de mais 124.882 euros (+1,8%) em relação ao valor orçamentado e um aumento de 810.890 euros (+12,7%) em relação ao período homólogo de 2025, justificado sobretudo devido ao aumento dos serviços de informática do TOConline e ao aumento dos trabalhos para a própria entidade no âmbito dos projeto de desenvolvimento informático de novas ferramentas TOConline, email profissional, Pasta CC e Portal do Membro.

Euros

Rubricas	Real 31/03/2026		Real 31/03/2025		Variação 2026/2025		Orçamento 31/03/2026	Desvio face Orçamento	
71 Vendas	3 418	0,0%	2 309	0,0%	1 109	48,0%	2 309	1 109	48,0%
711 Mercadorias	3 418	0,0%	2 309	0,0%	1 109	48,0%	2 309	1 109	48,0%
72 Prestações de Serviços	6 602 145	91,7%	5 938 230	92,9%	663 915	11,2%	6 645 181	-43 036	-0,6%
721 Quotas dos utilizadores	3 038 052	42,2%	2 942 519	46,0%	95 534	3,2%	3 022 058	15 994	0,5%
7211 Quotas-Membros efetivos	3 149 495	43,7%	3 010 409	47,1%	139 086	4,6%	3 129 089	20 405	0,7%
7211 Quotas-Membros suspensos	43 853	0,6%	44 453	0,7%	-600	-1,3%	45 656	-1 803	-4,0%
7211 Isenção total +80 anos	-49 965	-0,7%	-42 135	-0,7%	-7 830	18,6%	-45 540	-4 425	9,7%
7211 Isenção 50% (75-80 anos)	-19 140	-0,3%	-18 038	-0,3%	-1 103	6,1%	-19 395	255	-1,3%
7211 Isenção 50% novos membros	-86 190	-1,2%	-52 170	-0,8%	-34 020	65,2%	-87 752	1 562	-1,8%
722 Quotizações e Jóias	300	0,0%	1 100	0,0%	-800	-72,7%	1 100	-800	-72,7%
7222 Jóias	300	0,0%	1 100	0,0%	-800	-72,7%	1 100	-800	-72,7%
723 Promoções para Captação de Recursos	627 820	8,7%	578 141	9,0%	49 679	8,6%	626 541	1 280	0,2%
7231 Formação	549 339	7,6%	489 884	7,7%	59 455	12,1%	543 504	5 835	1,1%
7231 Formação Eventual	499 186	6,9%	431 123	6,7%	68 063	15,8%	485 543	13 643	2,8%
7231 Formação Segmentada	46 253	0,6%	53 761	0,8%	-7 508	-14,0%	53 761	-7 508	-14,0%
7231 Formação à Distância		0,0%	800	0,0%	-800	-100,0%			
7231 Formação TOConline (sala e ambiente trabalho)	3 900	0,1%	4 200	0,1%	-300	-7,1%	4 200	-300	-7,1%
7232 Congressos	10 800	0,1%	270	0,0%	10 530	3900,0%		10 800	
7232 Congresso Internacional da História da Contabilidade		0,0%	150	0,0%	-150	-100,0%			
7232 Congresso CIPL		0,0%	120	0,0%	-120	-100,0%			
7232 Congresso CICIP	10 800	0,1%		0,0%	10 800			10 800	
7234 Taxas	56 705	0,8%	77 134	1,2%	-20 429	-26,5%	72 184	-15 479	-21,4%
7234 Exame para admissão a CC	5 800	0,1%	10 750	0,2%	-4 950	-46,0%	7 500	-1 700	-22,7%
7234 Formação Obrigatória	1 000	0,0%	700	0,0%	300	42,9%	600	400	66,7%
7234 Formação Modular	30 100	0,4%	31 700	0,5%	-1 600	-5,0%	30 000	100	0,3%
7234 Registo de Diretor Técnico	14 200	0,2%	20 900	0,3%	-6 700	-32,1%	20 900	-6 700	-32,1%
7234 Inscrições-Pedido de equiparação de formação	2 195	0,0%	4 634	0,1%	-2 439	-52,6%	4 634	-2 439	-52,6%
7234 Análise de Experiência Profissional	100	0,0%	-100	0,0%	200	-200,0%		100	
7234 Outras (tx reincrição, cédulas, jóias soc. Profissionais)	3 310	0,0%	8 550	0,1%	-5 240	-61,3%	8 550	-5 240	-61,3%
7235 Emolumentos	10 976	0,2%	10 853	0,2%	123	1,1%	10 853	123	1,1%
7235 Vinhetas	9 293	0,1%	8 698	0,1%	595	6,8%	8 698	595	6,8%
7235 Outros (certificados, fotocópias, livros, manuais)	1 683	0,0%	2 155	0,0%	-472	-21,9%	2 155	-472	-21,9%
725 Serviços Secundários	2 935 973	40,8%	2 416 471	37,8%	519 502	21,5%	2 995 482	-59 509	-2,0%
7251 Serviços de informática aos membros TOConline	2 926 876	40,6%	2 406 644	37,7%	520 232	21,6%	2 985 655	-58 779	-2,0%
7252 Cedência de espaço instalações e serv. complement.	7 439	0,1%	9 828	0,2%	-2 389	-24,3%	9 828	-2 389	-24,3%
7253 Eventos	1 659	0,0%		0,0%	1 659			1 659	
7253 Inscrição refeições eventos diversos	1 659	0,0%		0,0%	1 659			1 659	
74 Trabalhos para a própria entidade	532 593	7,4%	386 280	6,0%	146 313	37,9%	390 605	141 988	36,4%
742 Ativos Intangíveis	532 593	7,4%	386 280	6,0%	146 313	37,9%	390 605	141 988	36,4%
742001 Projeto CClix	2 799	0,0%		0,0%	2 799			2 799	
742004 Projeto Desenvolvimento Informático	473 336	6,6%	386 280	6,0%	87 056	22,5%	390 605	82 731	21,2%
742005 Email Profissional	9 161	0,1%		0,0%	9 161			9 161	
74200601 Pasta CC	19 853	0,3%		0,0%	19 853			19 853	
74200602 Portal do Membro	19 865	0,3%		0,0%	19 865			19 865	
742007 Licenças TOConline Novo Site	7 580	0,1%		0,0%	7 580			7 580	
76 Reversões	28 117	0,4%	19 718	0,3%	8 399	42,6%	10 000	18 117	181,2%
7621 Perdas por imparidade - dívidas a receber	28 117	0,4%	19 718	0,3%	8 399	42,6%	10 000	18 117	181,2%
78 Outros rendimentos	16 180	0,2%	15 473	0,2%	708	4,6%	9 592	6 588	68,7%
7881 Correções relativas a exercícios anteriores	47	0,0%	718	0,0%	-671	-93,5%		47	
7886 Multas e juros de mora - processos disciplinares	16 127	0,2%	9 592	0,2%	6 534	68,1%	9 592	6 534	68,1%
7888 Outros (reembolso de custas, dif. Arredondamento)	7	0,0%	5 163	0,1%	-5 156	-99,9%		7	
79 Juros, dividendos e outros rendimentos	19 175	0,3%	28 729	0,4%	-9 554	-33,3%	19 060	115	0,6%
791 Juros obtidos	19 175	0,3%	28 729	0,4%	-9 554	-33,3%	19 060	115	0,6%
Total	7 201 628	100,0%	6 390 738	100,0%	810 890	12,7%	7 076 747	124 882	1,8%

No período de 1 de janeiro a 31 de março de 2026 a prestação de serviços representa 91,7% do total dos rendimentos da OCC apresentando um valor de 6.602.145 euros, com um aumento de 663.915 euros (+11,2%) face ao mesmo período de 2025 e menos 43.036 euros (-0,6%) em relação ao valor orçamentado para o ano em curso. O referido aumento encontra justificação, sobretudo, no aumento do valor das devido ao maior número de membro e ao aumento do serviço de informática do TOConline.

O valor dos serviços prestados referente a quotas dos membros tem um peso muito significativo nos rendimentos da OCC, representam 42,2% dos rendimentos totais e 49,0% da totalidade dos serviços prestados. No período de 1 de janeiro a 31 de março de 2026, o valor dos serviços prestados referentes a quotas dos membros ascende a 3.038.052 euros, com o montante superior ao período homólogo de 95.534 euros (+3,2%), e superior ao valor orçamentado de mais 15.994 euros (+0,5%), conforme quadro seguinte:

Membros	Real 31/03/2026		Real 31/03/2025		Variação 2026/2025		Orçamento 31/03/2026	Desvio face Orçamento	
Quotização - Membros efetivos	3 149 495	103,7%	3 010 409	102,3%	139 086	4,6%	3 129 089	20 405	0,7%
Quotização - Membros suspensos	43 853	1,4%	44 453	1,5%	-600	-1,3%	45 656	-1 803	-4,0%
Isenção total +80 anos	-49 965	-1,6%	-42 135	-1,4%	-7 830	18,6%	-45 540	-4 425	9,7%
Isenção 50% (75-80 anos)	-19 140	-0,6%	-18 038	-0,6%	-1 103	6,1%	-19 395	255	-1,3%
Isenção 50% (1.ºano/novos membros)	-86 190	-2,8%	-52 170	-1,8%	-34 020	65,2%	-87 752	1 562	-1,8%
Total	3 038 052	100%	2 942 519	100%	95 534	3,2%	3 022 058	15 994	0,5%

Os serviços referentes ao TOConline apresentam no período de 1 de janeiro a 31 de março de 2026 um valor de 2.926.876 euros, mais 520.232 euros (+21,6%) que o valor referente ao período homólogo de 2025, e menos 58.779 euros (-2,0%) em relação ao valor orçamentado, apesar do valor faturado ser 4.136.029 euros, mais 320.813 euros (+8,4%) que no mesmo período de 2025. O diferencial respeitante ao licenciamento do TOConline dos meses posteriores a março de 2026, foi diferido. Em termos acumulados, os rendimentos a reconhecer das licenças TOConline com referência a 31 de março de 2026 apresentam um valor de 5.540.906 euros.

O reconhecimento do rédito associado à venda de licenças da TOConline tem implícito a obrigação contínua após a venda da OCC fornecer suporte (de 1ª linha) aos adquirentes, e desta forma o rédito é reconhecido ao longo do período de licença. Com efeito, a medida em que o rédito é diferido depende exclusivamente dos termos da licença.

O diferimento do rédito (passivo) das licenças TOConline no valor de 5.540.906 euros representa a obrigação da OCC prestar o serviço de 1.ª linha aos utilizadores da licença nos anos de 2026 e 2027, de acordo com o período das licenças.

No período de 1 de janeiro a 31 de março de 2026 os serviços prestados referentes à formação apresentam um valor de 549.339 euros, com uma variação positiva em relação ao período homólogo de 2025 no valor de 59.455 euros (+12,1%) e um desvio positivo face ao orçamento de 5.835 euros (+1,1%). O quadro a seguir apresentado evidencia os vários tipos de formação realizados:

Rubricas	Real 31/03/2026	Real 31/03/2025	Variação 2026/2025		Orçamento 31/03/2026	Desvio face Orçamento	
Formação Distância	-24 720	-64 897	40 177	-61,9%	-31 394	6 674	-21,3%
Rendimentos	0	800	-800	-100,0%			
Gastos	-24 720	-65 697	40 977	-62,4%	-31 394	6 674	-21,3%
Formação Eventual	69 641	62 638	7 003	11,2%	86 319	-16 679	-19,3%
Rendimentos	499 186	431 123	68 063	15,8%	485 543	13 643	2,8%
Gastos	-429 545	-368 485	-61 060	16,6%	-399 224	-30 322	7,6%
Formação Plug-in	-60 664	-127 728	67 063	-52,5%	-54 744	-5 920	10,8%
Rendimentos							
Gastos	-60 664	-127 728	67 063	-52,5%	-54 744	-5 920	10,8%
Formação Reuniões livres	-107 698	-98 062	-9 636	9,8%	-98 062	-9 636	9,8%
Rendimentos							
Gastos	-107 698	-98 062	-9 636	9,8%	-98 062	-9 636	9,8%
Formação Reuniões Livres TOConline (Suporte TOConline)	-3 460	-3 518	58	-1,6%	-3 518	58	-1,6%
Rendimentos							
Gastos	-3 460	-3 518	58	-1,6%	-3 518	58	-1,6%
Formação Segmentada	26 225	27 426	-1 201	-4,4%	27 426	-1 201	-4,4%
Rendimentos	43 138	53 761	-10 623	-19,8%	53 761	-10 623	-19,8%
Gastos	-16 913	-26 335	9 422	-35,8%	-26 335	9 422	-35,8%
Formação Just in Time	1 551		1 551			1 551	
Rendimentos	3 115		3 115			3 115	
Gastos	-1 564		-1 564			-1 564	
Formação TOConline (sala e em ambiente trabalho)	-9 182	-10 163	980	-9,6%	-10 163	980	-9,6%
Rendimentos	3 900	4 200	-300	-7,1%	4 200	-300	-7,1%
Gastos	-13 082	-14 363	1 280	-8,9%	-14 363	1 280	-8,9%
Formação TOConline Ensino	-771	-2 468	1 697	-68,8%	-2 468	1 697	-68,8%
Rendimentos							
Gastos	-771	-2 468	1 697	-68,8%	-2 468	1 697	-68,8%
Reunião livre temática - "Descomplicar na Hora"	-12 526	-5 867	-6 659	113,5%	-12 961	436	-3,4%
Rendimentos							
Gastos	-12 526	-5 867	-6 659	113,5%	-12 961	436	-3,4%
Formação Modular	-82 413	-182 406	99 994	-54,8%	-130 643	48 230	-36,9%
Rendimentos							
Gastos	-82 413	-182 406	99 994	-54,8%	-130 643	48 230	-36,9%
CCCLix	-58 378	11 191	-69 569	-621,7%		-58 378	
Rendimentos							
Gastos	-58 378	11 191	-69 569	-621,7%		-58 378	

Rubricas	Real 31/03/2026	Real 31/03/2025	Variação 2026/2025		Orçamento 31/03/2026	Desvio face Orçamento	
Rendimentos	549 339	489 884	59 455	12,1%	543 504	5 835	1,1%
Gastos	-811 735	-883 738	72 003	-8,1%	-773 711	-38 023	4,9%
Formação Global	-262 396	-393 854	131 458	-33,4%	-230 207	-32 188	14,0%

A prestação de serviços referente a “taxas” no período de 1 de janeiro a 31 de março de 2026 apresenta o valor 56.705 euros, com uma variação negativa face ao mesmo período de 2025, de 20.429 euros (-26,5%), e um desvio negativo em relação ao valor do orçamento de 15.479 euros (-21,4%).

Neste âmbito, destaca-se a deliberação do Conselho Diretivo da Ordem, tomada em 26 de julho de 2024, com efeitos imediatos, que determinou a devolução integral dos montantes pagos por todos os candidatos com processos de inscrição em curso ao abrigo das novas regras estatutárias, devolução essa concretizada até ao final de setembro de 2024. Adicionalmente, foi deliberada a isenção total de pagamentos para todos os processos de inscrição submetidos entre 26 de julho de 2024 e 31 de julho de 2025, medida posteriormente prorrogada até ao final de 2025 e mantida ao longo de 2026. Esta isenção não é aplicável em situações de não aprovação, incumprimento do período de formação ou falta injustificada ao exame.

Gastos

Euros

Rubricas	Real 31/03/2026		Real 31/03/2025		Variação 2026/2025		Orçamento 31/03/2026	Desvio face Orçamento	
61 CMVMC	412	0,0%	645	0,0%	-233	-36,1%	645	-233	-36,1%
62 Fornecimento e serviços externos	3 057 128	47,6%	3 260 720	51,4%	-203 591	-6,2%	3 123 314	-66 186	-2,1%
63 Gastos com o pessoal	2 630 335	40,9%	2 496 327	39,4%	134 009	5,4%	2 623 713	6 622	0,3%
64 Gastos de depreciação e amortização	622 296	9,7%	436 986	6,9%	185 310	42,4%	691 691	-69 395	-10,0%
65 Perdas por imparidade	14 208	0,2%	22 780	0,4%	-8 572	-37,6%	21 000	-6 792	-32,3%
68 Outros gastos	83 117	1,3%	101 685	1,6%	-18 568	-18,3%	78 732	4 385	5,6%
69 Gastos de financiamento	17 583	0,3%	22 095	0,3%	-4 512	-20,4%	16 924	660	3,9%
Total	6 425 080	100%	6 341 238	100%	83 842	1,3%	6 556 019	-130 939	-2,0%

Os gastos da OCC referentes ao período de 1 de janeiro a 31 de março de 2026 apresentam um valor de 6.425.080 euros, com um aumento de 83.842 euros (+1,3%) em relação ao período homólogo de 2025 e um desvio de menos 130.939 euros (-2,0%) face ao valor orçamentado.

Euros

Rubricas	Real 31/03/2026		Real 31/03/2025		Variação 2026/2025		Orçamento 31/03/2026	Desvio face Orçamento	
61 CMVMC	412	0,0%	645	0,0%	-233	-36,1%	645	-233	-36,1%
611 Mercadorias	412	0,0%	645	0,0%	-233	-36,1%	645	-233	-36,1%
62 FSE	3 057 128	47,6%	3 260 720	51,4%	-203 591	-6,2%	3 123 314	-66 186	-2,1%
621 Subcontratos	99 688	1,6%	182 055	2,9%	-82 367	-45,2%	135 296	-35 608	-26,3%
6211 Vinhetas	464	0,0%	159	0,0%	305	192,0%	159	305	192,0%
6212 Bases de dados - SICC		0,0%	17 672	0,3%	-17 672	-100,0%			
6213 TOConline	18 000	0,3%	18 000	0,3%		0,0%	90 653	-72 653	-80,1%
6214 Serviços de Impressão - revistas	27 420	0,4%	24 139	0,4%	3 282	13,6%	24 327	3 093	12,7%
6215 Serviços de Hosting - Claranet	13 088	0,2%	35 900	0,6%	-22 812	-63,5%		13 088	
6216 Consultoria TOConline		0,0%	36 300	0,6%	-36 300	-100,0%			
6217 Serviços de Hosting - MEO	33 965	0,5%	36 762	0,6%	-2 797	-7,6%	20 157	13 808	68,5%
6218 Suporte TOConline		0,0%	4 800	0,1%	-4 800	-100,0%			
6219 Housing/DBA TOConline	6 750	0,1%	8 323	0,1%	-1 573	-18,9%		6 750	
622 Serviços especializados	1 601 712	24,9%	1 618 751	25,5%	-17 040	-1,1%	1 626 495	-24 784	-1,5%
6221 Trabalhos especializados	971 756	15,1%	893 740	14,1%	78 016	8,7%	1 008 991	-37 234	-3,7%
6222 Publicidade e propaganda	5 913	0,1%	1 904	0,0%	4 009	210,6%	6 135	-222	-3,6%
6223 Vigilância e segurança	71 490	1,1%	71 146	1,1%	343	0,5%	45 484	26 006	57,2%
6224 Honorários	408 971	6,4%	493 972	7,8%	-85 001	-17,2%	407 048	1 923	0,5%
6226 Conservação e reparação	15 494	0,2%	33 180	0,5%	-17 686	-53,3%	30 762	-15 268	-49,6%
6227 Serviços bancários	71 035	1,1%	64 133	1,0%	6 902	10,8%	63 040	7 995	12,7%
6228 Outros (contr. fundo pensões, pub. INCM)	57 052	0,9%	60 675	1,0%	-3 623	-6,0%	65 036	-7 984	-12,3%
623 Materiais	20 949	0,3%	43 663	0,7%	-22 714	-52,0%	51 643	-30 694	-59,4%
6231 Ferramentas e utensílios	2 329	0,0%	22 967	0,4%	-20 638	-89,9%	12 967	-10 638	-82,0%
6232 Livros e documentação técnica	92	0,0%		0,0%	92			92	
6233 Material de escritório	5 464	0,1%	4 882	0,1%	581	11,9%	3 594	1 870	52,0%
6234 Artigos para oferta	10 495	0,2%	11 045	0,2%	-550	-5,0%	33 528	-23 033	-68,7%

Euros

Rubricas	Real 31/03/2026		Real 31/03/2025		Variação 2026/2025		Orçamento 31/03/2026	Desvio face Orçamento	
6238 Outros materiais	2 569	0,0%	4 768	0,1%	-2 199	-46,1%	1 553	1 016	65,4%
624 Energia e fluidos	38 823	0,6%	46 310	0,7%	-7 487	-16,2%	51 331	-12 508	-24,4%
6241 Electricidade	31 926	0,5%	34 117	0,5%	-2 191	-6,4%	34 636	-2 709	-7,8%
6242/8 Combustíveis	1 933	0,0%	7 022	0,1%	-5 089	-72,5%	9 088	-7 155	-78,7%
6243 Água	4 963	0,1%	5 170	0,1%	-207	-4,0%	7 608	-2 644	-34,8%
625 Deslocações e estadas	120 005	1,9%	98 431	1,6%	21 573	21,9%	79 323	40 681	51,3%
6251 Refeições	24 546	0,4%	33 033	0,5%	-8 487	-25,7%	19 658	4 888	24,9%
6251 Deslocações	59 351	0,9%	38 865	0,6%	20 487	52,7%	35 072	24 280	69,2%
6251 Estadas	36 107	0,6%	26 533	0,4%	9 574	36,1%	24 593	11 514	46,8%
626 Serviços diversos	1 175 953	18,3%	1 271 509	20,1%	-95 557	-7,5%	1 179 226	-3 273	-0,3%
6261 Rendas e alugueres	105 338	1,6%	101 112	1,6%	4 225	4,2%	95 955	9 383	9,8%
6262 Comunicação	101 548	1,6%	251 495	4,0%	-149 947	-59,6%	89 798	11 750	13,1%
6263 Seguros	900 369	14,0%	854 818	13,5%	45 551	5,3%	937 638	-37 268	-4,0%
6265 Contencioso e notariado	999	0,0%	5 167	0,1%	-4 168	-80,7%	5 167	-4 168	-80,7%
6266 Despesas de representação	4 418	0,1%	10 314	0,2%	-5 897	-57,2%	1 495	2 923	195,5%
6267 Limpeza, higiene e conforto	63 282	1,0%	48 591	0,8%	14 691	30,2%	49 174	14 108	28,7%
6268 Outros serviços		0,0%	12	0,0%	-12	-100,0%			
63 Gastos com o pessoal	2 630 335	40,9%	2 496 327	39,4%	134 009	5,4%	2 623 713	6 622	0,3%
631 Remunerações Órgãos da Ordem	263 760	4,1%	253 882	4,0%	9 878	3,9%	277 788	-14 027	-5,0%
632/4 Remunerações do pessoal	1 835 676	28,6%	1 723 771	27,2%	111 904	6,5%	1 835 508	167	0,0%
635 Encargos sobre remunerações Órgãos Sociais	62 986	1,0%	68 087	1,1%	-5 100	-7,5%	58 727	4 259	7,3%
635 Encargos sobre remunerações Pessoal	401 115	6,2%	388 086	6,1%	13 029	3,4%	383 768	17 347	4,5%
636 Seguros de acidentes no trabalho	6 328	0,1%	6 328	0,1%		0,0%	9 580	-3 251	-33,9%
637 Gastos de acção social	1 632	0,0%	1 075	0,0%	556	51,7%	8 908	-7 276	-81,7%
637 Seguro de Saúde	46 685	0,7%	36 468	0,6%	10 217	28,0%	47 934	-1 250	-2,6%
638 Outros gastos com o pessoal	12 153	0,2%	18 628	0,3%	-6 475	-34,8%	1 500	10 653	710,2%
64 Gastos de depreciação e amortização	622 296	9,7%	436 986	6,9%	185 310	42,4%	691 691	-69 395	-10,0%
642 Ativos fixos tangíveis	304 474	4,7%	249 035	3,9%	55 439	22,3%	347 694	-43 220	-12,4%
643 Ativos intangíveis	317 822	4,9%	187 951	3,0%	129 871	69,1%	343 997	-26 175	-7,6%
65 Perdas por imparidade	14 208	0,2%	22 780	0,4%	-8 572	-37,6%	21 000	-6 792	-32,3%
651 Em dívidas a receber	14 208	0,2%	22 780	0,4%	-8 572	-37,6%	21 000	-6 792	-32,3%
68 Outros gastos	83 117	1,3%	101 685	1,6%	-18 568	-18,3%	78 732	4 385	5,6%
6811 Impostos directos	13 436	0,2%	12 004	0,2%	1 432	11,9%	20 409	-6 973	-34,2%
6812 Impostos indirectos	716	0,0%	716	0,0%		0,0%	1 717	-1 001	-58,3%
6813 Taxas	13	0,0%	153	0,0%	-140	-91,8%		13	
6814 Contribuições		0,0%	300	0,0%	-300	-100,0%			
6871 Alienações-Ativos tangíveis		0,0%	14 114	0,2%	-14 114	-100,0%			
6881 Correções períodos anteriores	11 198	0,2%	18 714	0,3%	-7 517	-40,2%		11 198	
6882 Donativos	1 500	0,0%	1 800	0,0%	-300	-16,7%		1 500	
6883 Quotizações	56 252	0,9%	53 874	0,8%	2 378	4,4%	56 606	-354	-0,6%
6887 Diferenças de câmbio desfavoráveis	2	0,0%	2	0,0%		23,2%		2	
6888 Outros		0,0%	8	0,0%	-8	-100,0%			
69 Gastos de financiamento	17 583	0,3%	22 095	0,3%	-4 512	-20,4%	16 924	660	3,9%
6911 Juros de financiamentos obtidos	17 583	0,3%	22 095	0,3%	-4 512	-20,4%	16 924	660	3,9%
Total	6 425 080	100,0%	6 341 238	100,0%	83 842	1,3%	6 556 019	-130 939	-2,0%

No período de 1 de janeiro a 31 de março de 2026, os fornecimentos e serviços externos apresentam um valor de 3.057.128 euros registando uma variação de menos 203.591 euros (-6,2%) em relação ao período homólogo de 2025 e um desvio de menos 66.186 euros (-2,1%) face ao valor orçamentado.

Euros

Subcontratos	Real 31/03/2026		Real 31/03/2025		Variação 2026/2025		Orçamento 31/03/2026	Desvio face Orçamento	
TOConline	71 803	72,0%	140 085	76,9%	-68 282	-48,7%	110 810	-39 007	-35,2%
6213 TOConline	18 000	18,1%	18 000	9,9%		0,0%	90 653	-72 653	-80,1%
6215 Serviços de Hosting - Claranet	13 088	13,1%	35 900	19,7%	-22 812	-63,5%		13 088	
6216 Consultoria TOConline		0,0%	36 300	19,9%	-36 300	-100,0%			
6217 Serviços de Hosting - MEO	33 965	34,1%	36 762	20,2%	-2 797	-7,6%	20 157	13 808	68,5%
6218 Suporte TOConline		0,0%	4 800	2,6%	-4 800	-100,0%			
6219 Housing/DBA TOConline	6 750	6,8%	8 323	4,6%	-1 573	-18,9%		6 750	
Outros	27 885	28,0%	41 970	23,1%	-14 085	-33,6%	24 486	3 399	13,9%
6211 Vinhetas	464	0,5%	159	0,1%	305	192,0%	159	305	192,0%
6212 Bases de dados - SICC		0,0%	17 672	9,7%	-17 672	-100,0%			
6214 Serviços de Impressão	27 420	27,5%	24 139	13,3%	3 282	13,6%	24 327	3 093	12,7%
Total	99 688	100,0%	182 055	100,0%	-82 367	-45,2%	135 296	-35 608	-26,3%

Euros

TOConline	Real 31/03/2026		Real 31/03/2025		Variação 2026/2025		Orçamento 31/03/2026	Desvio face Orçamento	
6 - Gastos	1 051 991	100%	915 690	100%	136 301	14,9%	1 032 786	19 204	1,9%
621 - Subcontratos	71 803	6,8%	140 085	15,3%	-68 282	-48,7%	110 810	-39 007	-35,2%
6221 - Trabalhos Especializados	77 409	7,4%	116 865	12,8%	-39 456	-33,8%	75 166	2 242	3,0%
6224 - Honorários	7 500	0,7%	7 333	0,8%	167	2,3%	4 500	3 000	66,7%
6226 Conservação e reparação	1 064	0,1%		0,0%	1 064			1 064	
625 Deslocações e estadas	1 649	0,2%		0,0%	1 649			1 649	
63 Gastos com o pessoal	554 239	52,7%	478 903	52,3%	75 336	15,7%	505 961	48 277	9,5%
64 Gastos de depreciação e amortização	338 327	32,2%	172 504	18,8%	165 823	96,1%	336 349	1 979	0,6%
454 - Ativos Intangíveis em Curso	473 336	45,0%	574 569	62,7%	-101 233	-17,6%	390 605	82 731	21,2%
7 - Rendimentos	-473 336	-45,0%	-386 280	-42,2%	-87 056	22,5%	-390 605	-82 731	21,2%
74 Trabalhos para a própria entidade	-473 336	-45,0%	-386 280	100,0%	-87 056	22,5%	-390 605	-82 731	21,2%
Ativos Intangíveis - Des. Informático	-473 336	-45,0%	-386 280	100,0%	-87 056	22,5%	-390 605	-82 731	21%
Total	1 051 991		1 103 979		-51 989	-4,7%	1 032 786	19 204	1,9%

Rubricas	Real 31/03/2026		Real 31/03/2025		Variação 2026/2025		Orçamento 31/03/2026	Desvio face Orçamento	
6221 Trabalhos especializados	971 756	100,0%	893 740	100,0%	78 016	8,7%	1 008 991	-37 234	-3,7%
622101 - Serviços de Auditoria	2 860	0,3%	2 768	0,3%	92	3,3%	2 860	0	0,0%
622102 - Serviços de Advocacia	47 822	4,9%	114 215	12,8%	-66 393	-58,1%	50 000	-2 178	-4,4%
622103 - Formadores	157 698	16,2%	221 423	24,8%	-63 725	-28,8%	200 964	-43 265	-21,5%
622104 - Consultores Externos	33 405	3,4%	25 713	2,9%	7 692	29,9%	40 563	-7 158	-17,6%
622105 - Serviços de handling	818	0,1%	62 519	7,0%	-61 701	-98,7%	14 582	-13 764	-94,4%
622107 - Suporte Arquivo Electrónico	1 534	0,2%	2 485	0,3%	-951	-38,3%	2 485	-951	-38,3%
622108 - Envolvimento Revistas	1 677	0,2%	11 786	1,3%	-10 108	-85,8%	1 040	638	61,3%
622109 - Catering	204 727	21,1%	178 586	20,0%	26 141	14,6%	159 896	44 831	28,0%
622110 - Brochuras - Formação	36 403	3,7%	31 266	3,5%	5 137	16,4%	39 670	-3 268	-8,2%
622111 - Comissões/Grupos de Trabalho	15 910	1,6%	10 946	1,2%	4 964	45,4%	24 943	-9 033	-36,2%
622112 - Serviços de Hospedeiras	6 381	0,7%	6 303	0,7%	78	1,2%	5 918	464	7,8%
622113 - Elaboração de Manuais de Formação	4 690	0,5%	20 450	2,3%	-15 760	-77,1%	20 450	-15 760	-77,1%
622114 - Revista IDEF	3 812	0,4%	3 812	0,4%		0,0%	3 812		0,0%
622115 - Serviços de informática	317 070	32,6%	149 296	16,7%	167 774	112,4%	337 220	-20 151	-6,0%
622116 - Serviços comunicação e imagem	13 135	1,4%	8 134	0,9%	5 001	61,5%	2 583	10 552	408,5%
622119 - Conferências e eventos	6 150	0,6%	11 973	1,3%	-5 824	-48,6%		6 150	
622119 - TOCOnline	3 324	0,3%	10 788	1,2%	-7 465	-69,2%		3 324	
622119 - CCClix	22 637	2,3%		0,0%	22 637			22 637	
622119 - Reuniões Mundiais		0,0%		0,0%			37 500	-37 500	-100,0%
622119 - Software Biblioteca	6 965	0,7%		0,0%	6 965			6 965	
622119 - Outros trabalhos especializados	10 907	1,1%	8 672	1,0%	2 235	25,8%	55	10 852	19605,6%
622120 - Cédulas Profissionais	14 698	1,5%	1 892	0,2%	12 806	676,8%	2 950	11 748	398,2%
622122 - Datacenter + Licenciamento + Videoconferência	55 814	5,7%	10 714	1,2%	45 100	421,0%	61 500	-5 686	-9,2%
622123 - Avaliação de Edifícios e Viabilidade Urbanística	3 321	0,3%		0,0%	3 321			3 321	

Os gastos referentes a serviços especializados registaram no período de 1 de janeiro a 31 de março de 2026, uma redução de 17.040 euros (-1,1%) em relação ao período homólogo e um desvio negativo de 24.784 euros (-1,5%) face ao valor orçamentado para 2026. Os trabalhos especializados, rubrica de maior expressão nos serviços especializados, com um valor de 971.756 euros, apresentam um aumento de 78.016 euros (+8,7%) em relação ao período homólogo devido sobretudo ao aumento de gastos de serviços de informático e um desvio negativo de 37.234 euros (-3,7%) face ao orçamento, conforme apresentado no quadro anterior.

No período de 1 de janeiro a 31 de março de 2026, os gastos de honorários registaram uma redução de 85.001 euros (-17,2%) em relação ao período homólogo e um desvio de mais 1.923 euros (+0,5%) face ao orçamento, conforme apresentado de forma mais pormenorizada no quadro que a seguir se apresenta:

Euros

Rubricas	Real 31/03/2026		Real 31/03/2025		Variação 2026/2025		Orçamento 31/03/2026	Desvio face Orçamento	
6224 Honorários	408 971	100,0%	493 972	100,0%	-85 001	-17,2%	407 048	1 923	0,5%
622401 - Formadores	260 159	63,6%	373 202	75,6%	-113 043	-30,3%	253 176	6 982	2,8%
622402 - Consultoria Técnica	57 981	14,2%	54 439	11,0%	3 542	6,5%	50 954	7 027	13,8%
622404 - Elaboração Manuais Formação	21 388	5,2%	8 460	1,7%	12 928	152,8%	6 460	14 928	231,1%
622406 - Comissões/Grupos de Trabalho	44 878	11,0%	25 710	5,2%	19 168	74,6%	28 860	16 018	55,5%
622408 - Apoio Administrativo	2 604	0,6%	2 201	0,4%	403	18,3%	2 261	343	15,2%
622409 - Revista Contabilidade de Gestão	185	0,0%	2 829	0,6%	-2 645	-93,5%	2 829	-2 645	-93,5%
622410 - Outros (valor individual < 3 000 euros)	1 900	0,5%	5 533	1,1%	-3 633	-65,7%	40 909	-39 009	-95,4%
622413 - Acessoria Jurídica	19 877	4,9%	21 599	4,4%	-1 722	-8,0%	21 599	-1 722	-8,0%

Os gastos de deslocações e estadas, no período de 1 de janeiro a 31 de março de 2026, apresentam um valor de 120.005 euros, com um aumento em relação ao período homólogo de 21.573 euros (+21,9%), e também um desvio de mais 40.681 euros (+51,3%) em relação ao valor orçamentado, devido à realização de mais eventos externos.

As rendas e alugueres apresentam no período de 1 de janeiro a 31 de março de 2026 um aumento de 4.225 euros (+4,2%) face ao período homólogo e um desvio de mais 9.383 euros (+9,8%) em relação ao valor orçamentado.

Euros

Rubricas	Real 31/03/2026		Real 31/03/2025		Variação 2026/2025		Orçamento 31/03/2026	Desvio face Orçamento	
6261 Rendas e alugueres	105 338	100,0%	101 112	100,0%	4 225	4,2%	95 955	9 383	9,8%
62611 - Instalações	12 689	12,0%	12 543	12,4%	146	1,2%	12 837	-148	-1,1%
62612 - Espaços	74 997	71,2%	75 174	74,3%	-177	-0,2%	67 313	7 684	11,4%
62613 - Equipamentos	17 651	16,8%	13 394	13,2%	4 257	31,8%	15 805	1 846	11,7%

Os gastos de comunicação, no período de 1 de janeiro a 31 de março de 2026 apresentam um valor de 101.548 euros, registando uma redução em relação ao mesmo período do ano anterior de 149.947 euros (-59,6%). Os gastos de comunicação apresentam um desvio em relação ao valor orçamentado de mais 11.750 euros (+13,1%). No período homólogo os gastos de comunicação foram mais elevados devido ao esforço de contacto com os membros para a regularização do cumprimento das obrigações estatutárias.

Euros

Rubricas	Real 31/03/2026		Real 31/03/2025		Variação 2026/2025		Orçamento 31/03/2026	Desvio face Orçamento	
6262 Comunicação	101 548	100,0%	251 495	100,0%	-149 947	-59,6%	89 798	11 750	13,1%
62621 Correio Normal	26 973	26,6%	125 594	49,9%	-98 621	-78,5%	27 510	-537	-2,0%
62622 Correio Editorial	29 286	28,8%	28 448	11,3%	838	2,9%	26 506	2 781	10,5%
62622 Correio Agendas e Calendário	13 562	13,4%		0,0%	13 562			13 562	
62624/5/6 Telefones, internet e televisão	31 727	31,2%	97 454	38,7%	-65 727	-67,4%	35 782	-4 055	-11,3%

No período de 1 de janeiro a 31 de março de 2026 os seguros registaram um valor de 900.369 euros, mais 45.551 euros (+5,3%) em relação ao período homólogo e menos 37.268 euros (-4,0%) face ao valor orçamentado.

Rubricas	Real 31/03/2026		Real 31/03/2025		Variação 2026/2025		Orçamento 31/03/2026	Desvio face Orçamento	
6263 Seguros	900 369	100,0%	854 818	100,0%	45 551	5,3%	937 638	-37 268	-4,0%
62631 Multi-riscos	5 251	0,6%	4 984	0,6%	267	5,4%	5 019	232	4,6%
62632 Viaturas	1 071	0,1%	2 301	0,3%	-1 230	-53,4%	1 071		0,0%
62633 Ramos transportes de mercadorias	42	0,0%	42	0,0%		-0,1%	42		0,0%
62634 Responsabilidade Civil CC	212 500	23,6%	182 500	21,3%	30 000	16,4%	250 000	-37 500	-15,0%
62635 Acidentes Pessoais	1 514	0,2%	1 514	0,2%		0,0%	1 514		0,0%
63636 Saúde do CC	678 590	75,4%	661 977	77,4%	16 613	2,5%	678 590		0,0%
62637 Responsabilidade Civil Profissional	1 400	0,2%	1 500	0,2%	-100	-6,7%	1 400		0,0%

Os gastos referentes a depreciações e amortizações apresentam no período de 1 de janeiro a 31 de março de 2026 um montante de 622.296 euros, com um aumento de 185.310 euros (+42,4%) em relação ao mesmo período de 2025, e com um desvio de menos 69.395 euros (-10,0%) face ao valor orçamentado. O aumento em relação ao período homólogo de 2025, na sua maior expressão, está relacionado com novas funcionalidades do TOConline, em ativos intangíveis, já concluídas.

As perdas por imparidade registam no período de 1 de janeiro a 31 de março de 2026 um valor de 14.208 euros, menos 6.792 euros (-32,3%) que o valor orçamentado e menos 8.572 euros (-37,6%) que o valor do período homólogo de 2025.

Os gastos com o pessoal no período de 1 de janeiro a 31 de março de 2026 no montante de 2.630.335 euros registaram um desvio de mais 6.622 euros (+0,3%) face ao valor orçamentado e uma variação de mais 134.009 euros (+5,4%) em relação ao período homólogo de 2025.

Euros

Gastos com o pessoal	Real 31/03/2026		Real 31/03/2025		Varição 2026/2025		Orçamento 31/03/2026	Desvio face Orçamento	
Total gastos órgãos sociais	330 058	12,5%	325 280	13,0%	4 778	1,5%	342 414	-12 357	-3,6%
Remunerações dos órgãos da OCC	263 760	10,0%	253 882	10,2%	9 878	3,9%	277 788	-14 027	-5,0%
Encargos sobre remunerações dos órgãos da OCC	62 986	2,4%	68 087	2,7%	-5 100	-7,5%	58 727	4 259	7,3%
Seguro acidentes de trabalho dos órgãos da OCC	512	0,0%	512	0,0%		0,0%	965	-453	-46,9%
Seguro de saúde dos órgãos da OCC	2 799	0,1%	2 799	0,1%		0,0%	4 934	-2 135	-43,3%
Total gastos com colaboradores	2 300 278	87,5%	2 171 047	87,0%	129 231	6,0%	2 281 299	18 979	0,8%
Remunerações do pessoal	1 835 676	69,8%	1 723 771	69,1%	111 904	6,5%	1 835 508	167	0,0%
Encargos sobre remunerações do pessoal	401 115	15,2%	388 086	15,5%	13 029	3,4%	383 768	17 347	4,5%
Seguro acidentes de trabalho do pessoal	5 816	0,2%	5 816	0,2%		0,0%	8 615	-2 798	-32,5%
Seguro de saúde do pessoal	43 886	1,7%	33 669	1,3%	10 217	30,3%	43 000	886	2,1%
Outros gastos de ação social	1 632	0,1%	1 075	0,0%	556	51,7%	8 908	-7 276	-81,7%
Outros gastos com o pessoal	12 153	0,5%	18 628	0,7%	-6 475	-34,8%	1 500	10 653	710,2%
Total	2 630 335	100,0%	2 496 327	100,0%	134 009	5,4%	2 623 713	6 622	0,3%

As remunerações da Bastonária, Conselho Diretivo, Conselho Fiscal, Conselho Jurisdicional, e Assembleia Representativa foram processadas com base no estipulado pelo Conselho de Supervisão, tendo sido atualizadas em 2025, de acordo com o artigo 5.º do Regulamento de Remuneração dos Órgãos Sociais da Ordem dos Contabilistas Certificados, o qual prevê a atualização anual das remunerações. Este artigo estabelece como o critério de atualização anual o valor do último nível remuneratório da Tabela Remuneratória Única da Administração Pública. No dia 16 de janeiro de 2025, foi publicado o Decreto-Lei n.º 1/2025, que determina que acima do nível 39 da Tabela Remuneratória Única, os vencimentos são atualizados em 2,15%. Em 2026 ainda não foram atualizadas as remunerações dos Órgãos Sociais da Ordem dos Contabilistas Certificados.

As remunerações do Presidente do Conselho de Supervisão e Vogais do Conselho de Supervisão foram processadas de acordo com a proposta do Conselho Diretivo, aprovada na Assembleia Representativa de 14 de março de 2025.

Gastos com os membros dos órgãos da OCC período de JANEIRO de 2026

Euros

Membros dos Órgãos Sociais	Vencimento / Senhas de presença	Remunerações 13º mês	Remunerações 14º mês	Encargos s/ remunerações	Seguro acidentes trabalho	Seguro de Doença	Seguro de responsabilidade civil-profissional	Refeições	Deslocações	Estadas	Totais
Bastonária											
Paula Franco (Lisboa)	9 056	755	755	2 356	34	78	44	222			13 301
Subtotal	9 056	755	755	2 356	34	78	44	222			13 301
Conselho Diretivo											
Jorge Barbosa (Braga)	5 434	453	453	1 414	20	78	44	144	424	432	8 896
Cristina Pena Silva (Lisboa)	4 528	377	377	1 178	17	78	44	88			6 689
Manuel Teixeira (Coimbra)	4 528	377	377	866	17	78	44	189	341	322	7 141
Maria Clara Oliveira (Caldas da Rainha)	4 528	377	377	1 178	17	78	44	173	366	322	7 462
Álvaro Costa (Coimbra)	4 528	377	377	1 178	17	78	44	165	325	322	7 413
Pedro Ferreira (Vila Real)	4 528	377	377	1 178	17	78	44	149	732	404	7 886
Subtotal	28 075	2 340	2 340	6 993	106	470	267	908	2 187	1 802	45 486
Conselho Fiscal											
Sérgio Pontes (Lisboa)	2 264	189	189	942	9	78	13	20			3 704
Raquel Mota Pinto (Porto)	1 358	113	113	322	5	78	13	76	249	82	2 410
Paula Flores (Lisboa)	1 358	113	113	322	5	78	13	20			2 023
Subtotal	4 981	415	415	1 586	19	235	39	116	249	82	8 136
Conselho Jurisdicional											
Eugénio Faca (Lisboa)	3 623	302	302	858	14	78	13				5 189
Bruna Catarina Pinto Araújo (Porto)	2 264	189	189	536	9	78	13	21	270	82	3 651
Gonçalo André Mendes (Lisboa)	1 358	113	113	322	5	78	13				2 003
Paula Cristina Mateus Barata (Lisboa)	1 358	113	113	322	5	78	13				2 003
Rita Gonçalves Cordeiro (Setúbal)	2 264	189	189	536	9	78	13				3 278
Subtotal	10 868	906	906	2 574	41	392	65	21	270	82	16 124
Conselho de Supervisão											
Mónica Mira d'Andrade (Lisboa)	3 623	302	302	858	14	78		21			5 198
Abílio José da Costa Sousa (Porto)	1 902	158	158	450	7	78					2 755
Ângela Maria Rocha e Silva (Porto)	1 902	158	158	450	7	78					2 755
Clotilde Paulina da Silva Celorico Palma (Lisboa)	1 902	158	158	450	7	78					2 755
Luís Filipe Rui de Oliveira Caetano (Viseu)	1 902	158	158	450	7	78					2 755
Subtotal	11 230	936	936	2 660	42	392		21			16 217
Provedora dos Destinatários dos Serviços											
Joana Catarina Barata Reis Lopes (Lisboa)	3 170	264	264	751	12	78					4 539
Subtotal	3 170	264	264	751	12	78					4 539
Total	67 380	5 615	5 615	16 919	254	1 645	415	1 288	2 707	1 966	103 803

Gastos com os membros dos órgãos da OCC período de FEVEREIRO de 2026

Euros

Membros dos Órgãos Sociais	Vencimento / Senhas de presença	Remunerações 13º mês	Remunerações 14º mês	Encargos s/ remunerações	Seguro acidentes trabalho	Seguro de Doença	Seguro de responsabilidade civil-profissional	Refeições	Deslocações	Estadas	Totais
Bastonária											
Paula Franco (Lisboa)	9 056	755	755	2 356	34	78	44	193			13 272
Subtotal	9 056	755	755	2 356	34	78	44	193			13 272
Conselho Diretivo											
Jorge Barbosa (Braga)	5 434	453	453	1 414	20	78	44	66	610	492	9 064
Cristina Pena Silva (Lisboa)	4 528	377	377	1 178	17	78	44	32			6 633
Manuel Teixeira (Coimbra)	4 528	377	377	866	17	78	44	172	708	410	7 580
Maria Clara Oliveira (Caldas da Rainha)	4 528	377	377	1 178	17	78	44	71		492	7 163
Álvaro Costa (Coimbra)	4 528	377	377	1 178	17	78	44	189	325	477	7 591
Pedro Ferreira (Vila Real)	4 528	377	377	1 178	17	78	44	167	960	574	8 302
Subtotal	28 075	2 340	2 340	6 993	106	470	267	696	2 602	2 445	46 333
Conselho Fiscal											
Sérgio Pontes (Lisboa)	2 264	189	189	536	9	78	13	28			3 306
Raquel Mota Pinto (Porto)	1 358	113	113	322	5	78	13	55	249	157	2 464
Paula Flores (Lisboa)	1 358	113	113	322	5	78	13	28			2 031
Subtotal	4 981	415	415	1 180	19	235	39	111	249	157	7 800
Conselho Jurisdicional											
Eugénio Faca (Lisboa)	3 623	302	302	858	14	78	13	30			5 219
Bruna Catarina Pinto Araújo (Porto)	2 264	189	189	536	9	78	13	36	270	79	3 663
Gonçalo André Mendes (Lisboa)	1 358	113	113	322	5	78	13				2 003
Paula Cristina Mateus Barata (Lisboa)	1 358	113	113	322	5	78	13				2 003
Rita Gonçalves Cordeiro (Setúbal)	2 264	189	189	536	9	78	13				3 278
Subtotal	10 868	906	906	2 574	41	392	65	66	270	79	16 165
Conselho de Supervisão											
Mónica Mira d'Andrade (Lisboa)	3 623	302	302	858	14	78					5 176
Abílio José da Costa Sousa (Porto)	1 902	158	158	450	7	78					2 755
Ângela Maria Rocha e Silva (Porto)	1 902	158	158	450	7	78					2 755
Clotilde Paulina da Silva Celorico Palma (Lisboa)	1 902	158	158	755	7	78					3 059
Luís Filipe Rui de Oliveira Caetano (Viseu)	1 902	158	158	450	7	78					2 755
Subtotal	11 230	936	936	2 964	42	392					16 500
Provedora dos Destinatários dos Serviços											
Joana Catarina Barata Reis Lopes (Lisboa)	3 170	264	264	751	12	78					4 539
Subtotal	3 170	264	264	751	12	78					4 539
Total	67 380	5 615	5 615	16 817	254	1 645	415	1 065	3 122	2 681	104 610

Gastos com os membros dos órgãos da OCC período de MARÇO de 2026

Euros

Membros dos Órgãos Sociais	Vencimento / Senhas de presença	Remunerações 13º mês	Remunerações 14º mês	Encargos s/ remunerações	Seguro acidentes trabalho	Seguro de Doença	Seguro de responsabilidade civil-profissional	Refeições	Deslocações	Estadas	Totais
Bastonária											
Paula Franco (Lisboa)	9 056	755	755	2 356	34	78	44	152			13 231
Subtotal	9 056	755	755	2 356	34	78	44	152			13 231
Conselho Diretivo											
Jorge Barbosa (Braga)	5 434	453	453	1 414	20	78	44	381	855	857	9 989
Cristina Pena Silva (Lisboa)	4 528	377	377	1 178	17	78	44	84			6 685
Manuel Teixeira (Coimbra)	4 528	377	377	866	17	78	44	306	511	682	7 789
Maria Clara Oliveira (Caldas da Rainha)	4 528	377	377	1 178	17	78	44	164	183	597	7 544
Álvaro Costa (Coimbra)	4 528	377	377	1 178	17	78	44	203	325	688	7 817
Pedro Ferreira (Vila Real)	4 528	377	377	1 178	17	78	44	253	796	696	8 346
Subtotal	28 075	2 340	2 340	6 993	105	470	267	1 392	2 670	3 519	48 170
Conselho Fiscal											
Sérgio Pontes (Lisboa)	2 264	189	189	536	8	78	13				3 277
Raquel Mota Pinto (Porto)	1 358	113	113	322	5	78	13	34		209	2 246
Paula Flores (Lisboa)	1 358	113	113	322	5	78	13				2 003
Subtotal	4 981	415	415	1 180	19	235	39	34		209	7 526
Conselho Jurisdicional											
Eugénio Faca (Lisboa)	3 623	302	302	858	14	78	13	38			5 227
Bruna Catarina Pinto Araújo (Porto)	2 264	189	189	536	8	78	13	123	655	300	4 355
Gonçalo André Mendes (Lisboa)	1 358	113	113	322	5	78	13	34			2 037
Paula Cristina Mateus Barata (Lisboa)	1 358	113	113	322	5	78	13				2 003
Rita Gonçalves Cordeiro (Setúbal)	2 264	189	189	536	8	78	13	34			3 311
Subtotal	10 868	906	906	2 574	41	392	65	229	655	300	16 934
Conselho de Supervisão											
Mónica Mira d'Andrade (Lisboa)	3 623	302	302	858	14	78					5 176
Abílio José da Costa Sousa (Porto)	1 902	158	158	450	7	78					2 755
Ângela Maria Rocha e Silva (Porto)	1 902	158	158	450	7	78		21	242	79	3 096
Clotilde Paulina da Silva Celorico Palma (Lisboa)	1 902	158	158	450	7	78		34			2 789
Luís Filipe Rui de Oliveira Caetano (Viseu)	1 902	158	158	450	7	78		91	573	129	3 548
Subtotal	11 230	936	936	2 660	42	392		146	815	208	17 364
Provedora dos Destinatários dos Serviços											
Joana Catarina Barata Reis Lopes (Lisboa)	3 170	264	264	751	12	78		34			4 573
Subtotal	3 170	264	264	751	12	78		34			4 573
Total	67 380	5 615	5 615	16 513	252	1 645	415	1 988	4 140	4 236	107 798

Gastos com os membros dos órgãos da OCC ACUMULADO a 31 de março de 2026

Euros

Membros dos Órgãos Sociais	Vencimento / Senhas de presença	Remunerações 13º mês	Remunerações 14º mês	Encargos s/ remunerações	Seguro acidentes trabalho	Seguro de Doença	Seguro de responsabilidade civil-profissional	Refeições	Deslocações	Estadas	Totais
Bastonária											
Paula Franco (Lisboa)	27 169	2 264	2 264	7 069	102	235	133	568			39 804
Subtotal	27 169	2 264	2 264	7 069	102	235	133	568			39 804
Conselho Diretivo											
Jorge Barbosa (Braga)	16 302	1 358	1 358	4 241	61	235	133	590	1 888	1 781	27 949
Cristina Pena Silva (Lisboa)	13 585	1 132	1 132	3 534	51	235	133	205			20 007
Manuel Teixeira (Coimbra)	13 585	1 132	1 132	2 599	51	235	133	667	1 560	1 414	22 509
Maria Clara Oliveira (Caldas da Rainha)	13 585	1 132	1 132	3 534	51	235	133	407	549	1 411	22 169
Álvaro Costa (Coimbra)	13 585	1 132	1 132	3 534	51	235	133	557	974	1 487	22 821
Pedro Ferreira (Vila Real)	13 585	1 132	1 132	3 534	51	235	133	569	2 488	1 674	24 533
Subtotal	84 225	7 019	7 019	20 978	317	1 410	800	2 996	7 459	7 766	139 989
Conselho Fiscal											
Sérgio Pontes (Lisboa)	6 792	566	566	2 015	26	235	39	48			10 287
Raquel Mota Pinto (Porto)	4 075	340	340	965	15	235	39	164	498	448	7 119
Paula Flores (Lisboa)	4 075	340	340	965	15	235	39	48			6 057
Subtotal	14 943	1 245	1 245	3 945	56	705	117	260	498	448	23 463
Conselho Jurisdicional											
Eugénio Faca (Lisboa)	10 868	906	906	2 574	41	235	39	68			15 635
Bruna Catarina Pinto Araújo (Porto)	6 792	566	566	1 609	26	235	39	180	1 196	461	11 669
Gonçalo André Mendes (Lisboa)	4 075	340	340	965	15	235	39	34			6 043
Paula Cristina Mateus Barata (Lisboa)	4 075	340	340	965	15	235	39				6 009
Rita Gonçalves Cordeiro (Setúbal)	6 792	566	566	1 609	26	235	39	34			9 867
Subtotal	32 603	2 717	2 717	7 722	123	1 175	194	316	1 196	461	49 223
Conselho de Supervisão											
Mónica Mira d'Andrade (Lisboa)	10 868	906	906	2 574	41	235		21			15 550
Abílio José da Costa Sousa (Porto)	5 706	475	475	1 351	21	235					8 264
Ângela Maria Rocha e Silva (Porto)	5 706	475	475	1 351	21	235		21	242	79	8 606
Clotilde Paulina da Silva Celorico Palma (Lisboa)	5 706	475	475	1 656	21	235		34			8 603
Luís Filipe Rui de Oliveira Caetano (Viseu)	5 706	475	475	1 351	21	235		91	573	129	9 058
Subtotal	33 690	2 807	2 807	8 283	127	1 175		168	815	208	50 080
Provedora dos Destinatários dos Serviços											
Joana Catarina Barata Reis Lopes (Lisboa)	9 509	792	792	2 252	36	235		34			13 651
Subtotal	9 509	792	792	2 252	36	235		34			13 651
Total	202 141	16 845	16 845	50 248	760	4 935	1 244	4 341	9 969	8 883	316 211

Gastos com os membros dos órgãos da OCC ACUMULADO a 31 de março de 2026

Euros

Membros dos Órgãos Sociais	Vencimento / Senhas de presença	Remunerações 13º mês	Remunerações 14º mês	Encargos s/ remunerações	Seguro acidentes trabalho	Seguro de Doença	Seguro de responsabilidade civil-profissional	Refeições	Deslocações	Estadas	Totais
Assembleia Representativa											
Presidente - Carlos Alexandre	1 277			259			39	51			1 626
Vice-Presidente - Aníbal Sousa							39	154	341	158	692
Isabel Ramalho	1 110			225			39	51	250	158	1 833
Rita Marques	1 060			215			39				1 314
Açores											
Emanuel Norberto Lourenço Silveira Cordeiro	505			103				34			642
Isabel Maria Borges Freitas	505			103				48	149	195	1 000
Aveiro											
Arabela Regina Monteiro de Miranda Vilela	355			72				34	119		581
Edite Laura Mota de Barros Pereira	355			72				68		98	593
João Luís Morcela Rodrigues dos Reis	355			72				34	204		666
Pedro Nuno Bastos Lima								34	230		264
Ricardo Daniel da Silva Melo	355			72				34	202		664
Susana Maria da Costa Neves	355			72				34	119		581
Beja											
Luís Miguel de Carvalho Medeiros	355			72					142		569
Maria Ana Mourão Sargento	355			72				34	170		631
Braga											
Ana Paula Coelho Duarte	405			82							488
Anabela de Jesus Meireles Teixeira Guimaraes	405			82					290		777
Horácio Manuel de Oliveira Lopes Ferreira	405			82				28	297		812
José Soares Roriz											
Manuel Cruz Gonçalves											
Oswaldo Carlos de Sousa Neves	405			82					301		788
Bragança											
Maria João Gonçalves Rodrigues	405			82				45	407		939
Castelo Branco											
António Mendes Pinto								34			34
Maria Helena Fernandes Lopes	355			72				34	178		639
Coimbra											
Álvaro Jorge Estevão Simões Lopes	355			72				34	37		498
Cristina Sofia Batanete Frade Freire	355			72				34	37		498
Sílvio Carvalho Vilão	355			72				34	37		498
Évora											
Ana Margarida Mochila Melro Barreto	355			72				34	108		570
António Manuel dos Santos Nabo	355			72					82		510

Gastos com os membros dos órgãos da OCC ACUMULADO a 31 de março de 2026

Euros

Membros dos Órgãos Sociais	Vencimento / Senhas de presença	Remunerações 13º mês	Remunerações 14º mês	Encargos s/ remunerações	Seguro acidentes trabalho	Seguro de Doença	Seguro de responsabilidade civil-profissional	Refeições	Deslocações	Estadas	Totais
Faro											
Carlos Manuel Pera Nunes	355			72					221		648
José Alberto de Brito Pereira	355			72							428
Lizabete Maria Correia de Sousa Sequeira	355			72				34			462
Guarda											
Amâncio Fernandes Antunes	405			82				34	253		774
Rosa Maria da Silva Dias	355			72				34	226		688
Leiria											
António Cerejo Moreira Caseiro	355			72				34			462
Nuno Miguel Domingues Valente	355			72				34	37		498
Sofia Mónica Bernardes Sabino	305			62				34	74		476
Lisboa											
Ana Filipa Coelho Xavier de Basto	255			52							307
Ana Paula de Assunção de Matos Borlido Martins	255			52				34			341
António de Jesus Nunes	255			52				34			341
César Henrique Duarte Brito	255			52				34			341
Christophe Miguel Primor Pedreira	255			52							307
Daniel Pedro de Matos Albuquerque	255			52				34			341
Dulce Cristina Ribeiro Pereira	255			52				34			341
Flávia Margarida Oliveira dos Santos	255			52							307
Laura Maria de Oliveira Santos de Vergueiro Lopes	255			52				34			341
Lídia Isabel Ferreira Vieira	255			52							307
Maria Deotilde Jesus Mateus Videira de Araújo	255			52				34			341
Maria Paula Nunes Passos Pinto de Magalhães Mendes	255			52				34			341
Mónica Sofia Duarte Marçal	255			52				34			341
Nelson Alexandre Ferreira	255			52				34			341
Pedro Miguel Baptista Pinheiro								34			34
Renata Filipa Faustino Garcia	305			62							367
Rui Manuel Machado Ferreira	255			52				34	30		372
Madeira											
Ana Margarida Brazão Escórcio	505			103					555	195	1 358
João Manuel dos Ramos	505			103				34		158	800
Portalegre											
Maria do Carmo Alves dos Santos Pão Alvo	355			72				34			462
Nuno Miguel da Costa Tavares									158		158
Porto											
António Jorge Gomes de Azevedo	405			82				34			522

Gastos com os membros dos órgãos da OCC ACUMULADO a 31 de março de 2026

Euros

Membros dos Órgãos Sociais	Vencimento / Senhas de presença	Remunerações 13º mês	Remunerações 14º mês	Encargos s/ remunerações	Seguro acidentes trabalho	Seguro de Doença	Seguro de responsabilidade civil-profissional	Refeições	Deslocações	Estadas	Totais
Armando Jorge de Barros e Silva Machado	405			82				34			522
Bruno Alexandre da Rocha Silva	405			82				34			522
Fernanda Ferreira Miranda de Freitas	405			82				34			522
Isabel Vieira Gonçalves Fernandes											
João Manuel Marques Lucas	255			52							307
Júlia Paula da Silva Jardim Martins	405			82				68	276		832
Mário Paulo Baptista Cabêda											
Patrícia Daniela Rodrigues Dias Esteves	405			82				34	126	203	851
Ricardo João Lopes Matias	355			72				34			462
Rui Marcelo Lima de Oliveira Santos	405			82				34	252		774
Sara Manuela Miranda Pinto Cruz	405			82				34		98	619
Santarém											
Ana Margarida Rodrigues Silvestre	305			62				34	59		461
Manuel Joaquim Borralho Ramalho	355			72				34	90		552
Stéphane José Silvério Carreira Rodrigues	355			72				34	94		555
Setúbal											
Ana Margarida Ferreira Traquino	255			52				34			341
Carlos Augusto Cordeiro de Sousa	255			52				34			341
Elina Alexandra Sabina Costa Pereira	355			72				34	115		577
João Pedro Silva Guerreiro Estação	255			52				34			341
Ricardo Jorge Silva Soares	255			52				34			341
Sílvia Maria da Silva Moço Loureiro	305			62				34			401
Viana Do Castelo											
Maria Deolinda Rufino Viana Correia											
Secundino Manuel Miranda Cantinho	405			82				28	306		822
Vila Real											
Carlos Alberto Gonçalves dos Santos	405			82				34			522
Maria João Pinto Borges	405			82				34	26		547
Viseu											
João Carlos Simões Figueiral	355			72				34			462
Maria de Lurdes Rebelo Marques	355			72				34			462
Subtotal	27 929			5 669			156	2 376	6 598	1 263	43 991
Total	230 070	16 845	16 845	55 918	760	4 935	1 400	6 717	16 566	10 145	360 202

Notas: 1) A imputação do gasto referente ao seguro de responsabilidade civil dos órgãos estatutários tem em consideração os limites de indemnização previstos na apólice de seguro no âmbito de responsabilidade de cada órgão estatutário.
 2) O critério de imputação dos gastos com a utilização das viaturas da Ordem, tem em consideração os quilómetros efetivamente percorridos no desempenho das funções.


Na Assembleia Representativa realizada no dia 06 de março de 2026 estiveram presentes ou representados 83 Representantes, fizeram-se representar os seguintes membros:

- Isabel Vieira Gonçalves Fernandes, CC n.º 87 455, pelo círculo eleitoral do Porto;
- Maria Deolinda Rufino Viana Correia, CC n.º 74 023, pelo círculo eleitoral de Viana do Castelo.

O total de membros presentes e representados corresponde a 98,81% do total dos membros que constituem a Assembleia.

Lisboa, 15 de abril de 2026

Bastonária



Paula Franco