



Relato Integrado Intercalar

JANEIRO a MARÇO 2022

14 ABRIL 2022

Índice

Nota prévia	3
Referencial contabilístico de preparação das demonstrações financeiras	5
Relato não financeiro	7
Lei n.º 7/2021 – Reforço dos direitos e garantias dos contribuintes e contabilistas	8
Medidas de apoio profissional e social aos membros	8
Medidas de Apoio aos futuros membros	15
Apoio a cidadãos ucranianos – bolsa de CC	16
Recuperar Portugal – bolsa de CC	17
Representações da Ordem	18
Indicadores de atividade	19
Relato financeiro	27
Balanço em 31/03/2022	28
Demonstração das alterações nos fundos patrimoniais do período findo em 31/03/2022	31
Demonstração dos fluxos de caixa do período findo em 31/03/2022	32
Tesouraria do período de 2022	33
Demonstração dos resultados por naturezas do período findo em 31/03/2022	38
Rendimentos	39
Gastos.....	44

Nota prévia

A Ordem dos Contabilistas Certificados, adiante designada por OCC ou Ordem, é uma pessoa coletiva de direito público, criada pelo Decreto-Lei n.º 452/99, de 5 de novembro, com as alterações introduzidas pelo Decreto-Lei n.º 310/09, de 26 de outubro, em conformidade com a Lei n.º 2/2013, de 10 de janeiro, cuja redação em vigor consta vertida na Lei n.º 139/2015, de 7 de setembro e pelo aditamento da Lei n.º 119/2019, de 18 de setembro. A Ordem representa os profissionais que, nos termos dos Estatutos e demais disposições legais aplicáveis, exercem a atividade profissional de contabilista certificado.

Como referido na alínea "E) As Contas da Ordem transparentes, rigorosas, criteriosas" do capítulo XI. "Atividades e Projetos para 2022" do plano de atividades e orçamento para 2022, *"Transparência nos procedimentos, rigor no controlo das despesas e critério na alocação dos recursos, foram três promessas alcançadas assim que tomámos posse há quatro anos.*

Com base nos três focos referidos, conseguimos aumentar o rácio de solvabilidade e a autonomia financeira, diminuir o passivo e aumentar o ativo e os fundos patrimoniais e, mesmo em pandemia, obtiveram-se sempre resultados líquidos positivos. Tudo isto, aumentando, paralelamente, os serviços e apoios aos membros, comprovando assim que se pode alcançar grandes resultados, sem esbanjamento e com uma boa gestão de recursos.

Iremos sempre, garantir a mesma transparência, o mesmo rigor, os mesmos critérios na alocação dos recursos da Ordem. Informaremos e prestaremos contas, com base num relato financeiro e não financeiro com vertentes sociais e ambientais. Como hoje, as contas da Ordem serão o exemplo maior da boa prestação de contas junto da sociedade civil, reforçando o valor e interesse público da Ordem e dos contabilistas certificados, sendo um benchmark a seguir pelos mais variados stakeholders."

A publicação dos relatos integrados intercalares trimestrais permite aos contabilistas certificados e à sociedade em geral um conhecimento e acompanhamento global e

"Transparência nos procedimentos, rigor no controlo das despesas e critério na alocação dos recursos, foram três promessas alcançadas assim que tomámos posse há quatro anos."

aprofundado sobre as contas da Ordem, permitindo através da disponibilização multidisciplinar e variada, um total escrutínio das atividades desenvolvidas.

A total clareza de processos na divulgação de informação económico-financeira da instituição é um cunho indissociável do atual Conselho Diretivo, tendo em vista construir uma nova era na nossa profissão, uma era de maior rigor, mais transparência e mais eficiência na gestão de recursos.

Neste contexto, é fundamental a manutenção de uma gestão eficaz de todos os recursos humanos, financeiros e materiais existentes na Ordem, implicando uma reavaliação constante e atenta de todos os procedimentos, sempre numa perspetiva de melhoria contínua.

A Ordem, enquanto associação pública profissional é, nos termos da alínea h) do n.º 1 do artigo 2.º do Código dos Contratos Públicos, uma entidade adjudicante sujeita às regras da contratação pública. Desta forma, a Ordem pretende cumprir escrupulosamente as normas de contratação pública, permitindo uma melhor gestão e otimização das suas finanças.

Advertimos que, apenas as demonstrações financeiras anuais estão sujeitas a revisão legal de contas, pelo que as demonstrações financeiras intercalares apresentadas não se encontram auditadas.

Com efeito, o Relatório e Contas com referência a 31 de dezembro de 2021, foi devidamente auditado tendo sido emitida Certificação Legal das Contas não modificada (sem reservas) e sem ênfases, tendo sido discutido e aprovado por expressa maioria, com 80 votos a favor, 2 abstenções e sem votos contra, em sede de Assembleia Representativa realizada no passado dia 5 de março, em regime misto, presencialmente, no auditório da representação da Ordem no Porto, e por meios telemáticos.

O Relato Integrado Intercalar que se apresenta respeita ao 1.º trimestre de 2022, abrangendo o período compreendido entre 1 de janeiro e 31 de março.

"... o Relatório e Contas com referência a 31 de dezembro de 2021 foi devidamente auditado (...) tendo sido discutido e aprovado por expressa maioria..."

Referencial contabilístico de preparação das demonstrações financeiras

No âmbito do Sistema de Normalização Contabilística (SNC), com as novas disposições previstas no Decreto-Lei n.º 98/2015, de 2 de junho, que alterou o Decreto-Lei n.º 158/2009, de 13 de julho, e o Decreto-Lei n.º 36-A/2011, de 9 de março, a Ordem aplica a Norma Contabilística e de Relato Financeiro para Entidades do Setor Não Lucrativo (NCRF-ESNL) do SNC, publicada no Diário da República, 2.ª série, de 29 de julho de 2015, através do Aviso n.º 8259/2015.

O disposto no ponto 2.3 da NCRF-ESNL refere que *“Sempre que esta Norma não responda a aspetos particulares que se coloquem a dada entidade em matéria de contabilização ou relato financeiro de transações ou situações, ou a lacuna em causa seja de tal modo relevante que o seu não preenchimento impeça o objetivo de ser prestada informação que, de forma verdadeira e apropriada, traduza a posição financeira numa certa data e o desempenho para o período abrangido, a entidade deve recorrer, tendo em vista tão-somente a superação dessa lacuna, supletivamente e pela ordem indicada:*

- a) Às NCRF e Normas Interpretativas (NI);
- b) Às Normas Internacionais de Contabilidade, adotadas ao abrigo do Regulamento n.º 1606/2002, do Parlamento Europeu e do Conselho, de 19 de julho;
- c) Às Normas Internacionais de Contabilidade (IAS) e Normas Internacionais de Relato Financeiro (IFRS), emitidas pelo IASB, e respetivas interpretações (SIC e IFRIC).”.

De forma a cumprir o estipulado no ponto 2.3 da NCRF-ESNL, no período de 2020 a OCC aplicou supletivamente a NCRF 8 – Ativos não Correntes Detidos para Venda e Unidades Operacionais Descontinuadas, por considerar que esta aplicação melhora a leitura e a compreensibilidade das demonstrações financeiras por parte dos seus

utilizadores, na medida em que a quantia escriturada do ativo objeto de aplicação desta norma não será recuperada pelo uso, mas antes através da respetiva alienação.

Apesar da IAS 34 intitulada "Relato Financeiro Intercalar" não ser de aplicação obrigatória à OCC, entendemos que algumas das suas prescrições são consideradas úteis em termos de orientação para a prestação de contas intercalar (trimestrais e semestral).

De acordo com o parágrafo 20 da IAS 34, em relação os períodos em que se exige que as demonstrações financeiras intercalares sejam apresentadas é definido na alínea a) que o período comparativo da demonstração da posição financeira (balanço) no fim do período intercalar corrente deverá ser o do fim do ano financeiro imediatamente precedente. Em relação à demonstração dos fluxos de caixa, a alínea d) do parágrafo 20 da IAS 34 prevê a apresentação da demonstração dos fluxos de caixa cumulativamente para o ano financeiro corrente até à data do relato intercalar, com uma demonstração comparativa para o período comparável desde o início do ano até à data, do ano financeiro imediatamente precedente. Apesar disso, e numa perspetiva dinâmica de cruzamento com a informação vertida no balanço, no Relato Integrado Intercalar, do período de janeiro a março 2022, a OCC apresentou a demonstração dos fluxos de caixa com o comparativo do fim do ano financeiro de 2021.

Por último, referir que as políticas contabilísticas adotadas são consistentes com as utilizadas na preparação das demonstrações financeiras anuais do período findo em 31 de dezembro de 2021, as quais se encontram descritas no Anexo.

"... as políticas contabilísticas adotadas são consistentes com as utilizadas na preparação das demonstrações financeiras anuais do período findo em 31 de dezembro de 2021, as quais se encontram descritas no Anexo."

Relato não financeiro

A background image showing two hands shaking in a firm grip, symbolizing agreement or partnership. The image is semi-transparent and overlaid on a teal background.

Lei n.º 7/2021 – Reforço dos direitos e garantias dos contribuintes e contabilistas

Com a publicação da Lei n.º 7/2021, de 26 de fevereiro, que consagra quatro grandes medidas: – Férias Fiscais; – Alteração do regime de responsabilidade subsidiária do contabilista certificado; – Melhoria do regime de dispensa, redução e atenuação especial das coimas; e – Clarificação da obrigação de disponibilização dos formulários das declarações com 120 dias de antecedência, conseguimos reforçar os direitos dos contabilistas certificados, alcançando uma revolução na profissão. Estas alterações equilibram a relação dos profissionais com a Autoridade Tributária e Aduaneira (AT), protegem-nos e permitem uma maior qualidade de vida para todos os contabilistas.

Atendendo à importância e aos relevantes impactos que a Lei n.º 7/2021, de 26 de fevereiro, tem no desenvolvimento da atividade profissional do contabilista certificado, entre 28 de março e 9 de abril realizou-se uma formação eventual, num recorde de 29 locais, em Portugal Continental e nas Regiões Autónomas.

Medidas de Apoio Profissional e Social aos Membros

Em 2022, a Ordem continua a aplicar os planos de contingência, associados às condições da evolução da pandemia, assegurando o pleno cumprimento das orientações da Direção-Geral de saúde (DGS) e o equilíbrio económico e financeiro sustentável das suas contas, conseguido com esforço adicional de manutenção da maior contenção nos gastos, garantido o foco fundamental da prestação do melhor serviço aos membros.

No atual contexto económico e social fortemente influenciado pelas variáveis exógenas conhecidas, a Ordem mantém a prioridade nas medidas de apoio social e profissional, de forma a mitigar as dificuldades que muitos dos seus membros estejam a conhecer ou possam vir a sentir, e reforçar a sua capacitação em termos profissionais, por forma a que os contabilistas certificados reúnam as necessárias condições para intensificarem o interesse e a fé pública da profissão.

"Com a publicação da Lei n.º 7/2021 (...) conseguimos reforçar os direitos dos contabilistas certificados, alcançando uma revolução na profissão."

As medidas de apoio aos membros acarretaram um elevado esforço financeiro para a Ordem. Contudo, através de uma gestão criteriosa, de uma rigorosa definição de prioridades e gestão eficiente, é possível a implementação e manutenção das mesmas sem a necessidade de endividamento, podendo, contudo, existir o recurso pontual à utilização das contas caucionadas que a Ordem tem disponíveis numa situação de emergência ou necessidade maior.

As medidas de apoio profissional e social são as seguintes:

I) Disponibilização gratuita dos manuais de formação

Todos os manuais e materiais de apoio às formações, após o começo das mesmas, ficam disponíveis na área reservada do membro. Para além dos materiais de 2022, foram também disponibilizados todos os manuais referentes às formações realizadas em 2018, 2019, 2020 e 2021. Esta medida pretende potencializar o estudo e desenvolvimento profissional de todos os contabilistas certificados.

II) Reforço da plataforma de formação à distância e rede de internet da Ordem

Querendo melhorar ainda mais a qualidade dos serviços da Ordem, a plataforma de formação à distância (*e-learning*) foi reforçada para propiciar a todos os formandos uma melhor experiência formativa, mais interativa, pedagógica e amigável. Paralelamente, a rede de internet da Ordem também foi reforçada, dando mais velocidade e melhores condições de comunicação entre os contabilistas certificados e os técnicos que lhes prestam apoio.

III) Fortalecimento do fundo de solidariedade da Ordem

Em momentos de crise, em que a celeridade nas decisões é fundamental para a eficiência das mesmas, o prazo para deliberação de todos os pedidos de apoio ao fundo de solidariedade da Ordem foi reduzido, sendo o mais curto possível.

"...a plataforma de formação à distância (e-learning) foi reforçada para propiciar a todos os formandos uma melhor experiência formativa..."

IV) Formação Descomplicar na Hora

No dia 1 de março de 2021, a Ordem iniciou uma formação temática intitulada «Descomplicar na Hora». Todas as segundas-feiras, e por vezes às quintas-feiras, entre as 18 e as 20 horas, os membros passaram a poder assistir a uma sessão subordinada a um tema específico.

A formação em apreço decorre na plataforma que acolhe as formações *plug-in*, pelo que será possível a todos os participantes formularem questões aos formadores, em tempo real, sobre o tema da formação. Na primeira formação de cada mês, o tema é sempre dedicado à contabilidade.

No momento da inscrição o membro paga o valor de 5 euros por formação que é reembolsado logo após a confirmação da sua presença na respetiva formação. Os reembolsos devidos são efetuados no dia posterior à formação para as inscrições efetuadas via referência multibanco, ou seja, o reembolso "Refund", e até 48 horas para as inscrições efetuadas via cartão de crédito. Comprova-se, desta forma, que o método de reembolso "Refund" permite maior rapidez e eficiência do mesmo.

Nos meses de janeiro a março foram realizadas 20 formações «Descomplicar na Hora» com 2.491 inscrições no valor total de 12.455 euros, tendo sido reembolsado aos membros participantes na formação 10.795 euros.

Descomplicar na Hora - janeiro a março de 2022

Descrição	N.º de inscrições	Valor
Formandos	2 491	12 455 €
Faltas	332	1 660 €
Reembolsos	2 159	10 795 €

"Nos meses de janeiro a março foram realizadas 20 formações «Descomplicar na Hora» com 2.491 inscrições no valor total de 12.455 euros, tendo sido reembolsado aos membros participantes na formação 10.795 euros."

V) Serviço de Certificação de Atributo Profissional (SCAP)

A Ordem através de protocolo celebrado com a Agência de Modernização Administrativa (AMA), passou a disponibilizar o Serviço de Certificação de Atributo Profissional (SCAP). Este serviço permite agora associar um atributo profissional, neste caso em concreto, o de membro da Ordem.

Com a leitura do Cartão de Cidadão e a necessária associação deste atributo ao cidadão, a Ordem apenas confirma a validade do estado de inscrição deste enquanto membro, através do número de Cartão de Cidadão. É assim possível assinar documentos de forma digital e certificada, na qualidade de contabilista certificado com inscrição ativa na Ordem, com a mesma validade legal que uma assinatura reconhecida manual.

Esta assinatura específica permitirá o envio de documentos digitais certificados enquanto profissional, dispensando o reconhecimento da assinatura perante as instituições. Torna-se assim possível a submissão eletrónica de documentação para atos tais como, a submissão de processos em que seja necessária a aprovação e validação do contabilista para os documentos submetidos ou que seja por via do contabilista que tal submissão é efetuada, dado que os certificados digitais constantes na assinatura asseguram inequivocamente a identidade, e agora qualidade de quem assina.

Uma assinatura com atributo profissional associado, no caso da Ordem, assegura que o cidadão valida o documento enquanto contabilista certificado, à data dessa assinatura. Esta será a funcionalidade primária do serviço. Este serviço poderá vir a possibilitar a autenticação do cidadão enquanto CC perante os serviços públicos online, bem como substituir outros métodos de certificação de assinatura em papel.

VI) Coleção Essencial 2022

Pelo sexto ano consecutivo a Ordem voltou a lançar um conjunto de quatro manuais de apoio ao preenchimento das mais importantes declarações tributárias do nosso calendário fiscal:

"Pelo sexto ano consecutivo a Ordem voltou a lançar um conjunto de quatro manuais de apoio ao preenchimento das mais importantes declarações tributárias do nosso calendário fiscal."

- IVA – Manual de preenchimento da declaração periódica e anexos;
- IRS – Manual de preenchimento da declaração modelo 3;
- IES – Manual de preenchimento da declaração IES e taxonomias; e
- IRC – Manual de preenchimento da declaração modelo 22.

Este ano estes manuais estão disponíveis apenas em versão digital. Os problemas existentes ao nível do fornecimento de papel inviabilizaram o objetivo a que nos tínhamos proposto de disponibilizar esta coleção também em versão impressa.

Trata-se de mais uma iniciativa que tem como objetivo central auxiliar o trabalho dos contabilistas certificados no cumprimento das obrigações declarativas.

VII) Reuniões livres presenciais

Depois de dois anos de interregno, motivado pelas razões de saúde pública que todos conhecemos e vivemos, a Ordem dos Contabilistas Certificados retomou a 9 de fevereiro, as reuniões livres presenciais, entre as 18h00 e as 20h00 (no caso dos Açores, os horários são diferentes)

Em quase todas as quartas-feiras haverá cidades que receberão as reuniões livres, uma iniciativa que, desde sempre, tem sido um ponto aglutinador para os contabilistas certificados e um espaço de excelência para esclarecimento de dúvidas.

Este passo implicou que as habituais reuniões livres *online* das quartas-feiras, uma solução que cresceu e se desenvolveu com a crise pandémica, passem a decorrer entre as 15h30 e as 18h00, nos dias em que coincida com a presencial de Lisboa. Nestes dias, a transmissão em direto prosseguirá até às 20h00 com esta reunião livre.

"Em quase todas as quartas-feiras haverá cidades que receberão as reuniões livres, uma iniciativa que, desde sempre, tem sido um ponto aglutinador para os contabilistas certificados e um espaço de excelência para esclarecimento de dúvidas."

VIII) Portal das Reuniões Livres – acesso direto aos temas abordados

Portal das Reuniões Livres. É este o nome do novo serviço que a Ordem passou a disponibilizar aos seus membros.

Trata-se de uma base de dados com todos os tópicos tratados e todas as questões respondidas no decurso das reuniões livres *online* já realizadas em 2022 ou que se venham a realizar e que são transmitidas todas as quartas-feiras no canal da Ordem do *Youtube*.

Dentro de cada reunião livre, surge uma lista com os assuntos ou questões que foram abordados. Clicando em cada uma destas parcelas, o utilizador é direcionado para o vídeo e para o momento exato em que o tema está a ser tratado. É uma forma rápida e direta de ter acesso às questões ou assuntos que mais lhe possam interessar, evitando perdas de tempo desnecessárias.

Por outro lado, existe também um pequeno motor de busca, que lhe permite, por exemplo, pesquisar por tema ou por formador, sendo nesse caso direcionado para as reuniões livres onde surge a palavra ou o formador que selecionou.

Com esta nova ferramenta, disponível no site da Ordem no menu "Formação > Portal das Reuniões Livres", pretende-se dar mais um passo na facilidade de acesso à informação produzida pela Ordem e que, desta forma, à distância de um clique, passa a estar ao alcance de todos os contabilistas certificados.

Está igualmente disponível o Portal das Reuniões Livres *TOOnline*, que se realizam nas segundas e quartas sextas-feiras de cada mês. O modelo de acesso e funcionamento é em tudo idêntico ao do Portal das Reuniões Livres, sendo que, no site, poderá aceder através do menu "Formação>Portal das Reuniões Livres *TOOnline*".

IX) Agenda do Contabilista 2022

Para que melhor possa planificar o seu trabalho e as suas obrigações, a Ordem disponibilizou uma ferramenta que, acreditamos, será de grande utilidade: a Agenda do Conta-

"Portal das Reuniões Livres... é uma base de dados com todos os tópicos ... e todas as questões respondidas no decurso das reuniões livres online já realizadas em 2022 ou que se venham a realizar e que são transmitidas todas as quartas-feiras no canal da Ordem do Youtube"

bilista 2022. As agendas foram expedidas para a morada dos contabilistas certificados que consta na base de dados da Ordem.

Esta agenda vai muito além de um mero calendário e de uma compilação de contactos da Ordem e das suas representações. Nesta ferramenta estão incluídas as datas das principais obrigações fiscais e informações úteis de carácter técnico, devidamente acompanhadas pelos respetivos exemplos práticos.

Outras medidas de apoio profissional e social:

I) Grupo Entreaajuda – Apoio voluntário e informal aos contabilistas certificados

Em estreita colaboração com um grupo de contabilistas certificados, no dia 20 de janeiro de 2021 foi lançado, o Grupo Entreaajuda – Apoio Voluntário e Informal aos Contabilistas Certificados. Com origem numa ideia que foi apresentada ao CD através do Orçamento Participativo, prontamente aceite e transposta para o Plano de Atividades e Orçamento para 2021, o Grupo Entreaajuda, de cariz voluntário e de natureza informal, tem por missão apoiar os contabilistas certificados que estejam a sofrer dificuldades várias, quer de âmbito social, profissional ou pessoal.

De forma informal, anónima, sigilosa e voluntária, este grupo, ajudará os contabilistas certificados que estejam a atravessar momentos de aflição, criando ferramentas e adotando estratégias que vão ao encontro das necessidades dos colegas. Foi disponibilizado o email – ajudacc@occ.pt, para o contacto.

II) Grupo Mototurístico – CC Sobre Rodas

O grupo mototurístico – CC Sobre rodas nasceu do seguimento de uma proposta apresentada pelos membros no Orçamento Participativo 2021 e que foi validada pelo Conselho Diretivo. De natureza lúdica, o grupo constituiu-se numa associação sem fins lucrativos que tem como principal objetivo promover o convívio e a confraternização entre os profissionais com interesses recreativos comuns, neste caso, a paixão por andar de moto.

"...o Grupo Entreaajuda, de cariz voluntário e de natureza informal, tem por missão apoiar os contabilistas certificados que estejam a sofrer dificuldades várias, quer de âmbito social, profissional ou pessoal."

No dia 17 de junho de 2021, no auditório António Domingues de Azevedo, em Lisboa, decorreu a cerimónia de tomada de posse dos membros do clube turístico dos CC e, nos dias 9 e 10 de outubro, o 1.º Encontro do "Grupo Mototurístico – CC Sobre Rodas", na vila de Lousã, distrito de Coimbra.

Medidas de Apoio aos futuros Membros

I) TOConline Ensino

No dia 9 de setembro de 2020 foi disponibilizado o TOConline Ensino, gratuito (mediante a celebração de protocolo de colaboração, existindo atualmente 53 protocolos ativos) para todos os estabelecimentos de ensino profissional, secundário e ensino superior com cursos de formação que permitam o acesso à profissão de contabilista certificado, permitindo assim que todos os estudantes tenham, no seu projeto de simulação empresarial ou idêntica disciplina, uma ferramenta de trabalho que melhor os prepare para o mercado de trabalho, simulando, da forma mais fiável possível, as tarefas diárias de um contabilista certificado.

Para explorar todas as potencialidades do TOConline Ensino, aos professores responsáveis pela disciplina em que se utilizará este programa, é disponibilizado gratuitamente um curso de formação TOConline.

II) Curso de Deontologia para Membros Estagiários

A Ordem colocou na sua plataforma de e-learning, entre 9 e 23 de março de 2022, o curso com inscrição gratuita de «Deontologia profissional do contabilista certificado – formação para estagiários», para os estagiários que realizaram o exame de avaliação profissional no dia 26 de março de 2022.

Esta formação, de carácter facultativo, aborda temas que podem ser do interesse do futuro membro, como o enquadramento institucional da profissão, o exercício da atividade de contabilista certificado, o regime jurídico das sociedades de contabilistas e das sociedades profissionais de CC, os direitos e deveres, entre muitos outros tópicos.

"A Ordem colocou na sua plataforma de e-learning o curso "Deontologia profissional do contabilista certificado - formação para estagiários", para os estagiários que realizaram o exame de avaliação profissional..."

O curso foi frequentado de forma gratuita por 314 estagiários que realizaram o exame de avaliação profissional no dia 26 de março de 2022, correspondendo a um valor de 23.550 euros.

Apoio a cidadãos ucranianos – Bolsa de CC

No dia 2 de março a Ordem associou-se à corrente de solidariedade para com o povo da Ucrânia.

A Ordem manifesta a sua mais veemente condenação pela agressão de que a Ucrânia está neste momento a ser vítima e expressa a sua profunda preocupação pela situação de todos os cidadãos ucranianos, em especial os contabilistas certificados e auditores membros da Federação Ucraniana de Contabilistas Certificados e Auditores, organização congénere da OCC com quem temos relações no âmbito da *International Federation of Accountants* (IFAC).

Os cidadãos ucranianos estão a viver momentos terríveis, lutando pela própria vida e sacrificando tudo para protegerem as suas famílias. Num momento em que toda a ajuda é preciosa, a Ordem, no âmbito das suas competências e atribuições, disponibiliza todo o auxílio aos contabilistas certificados e auditores daquele país, bem como às suas famílias e restantes cidadãos.

Nesse sentido, a Ordem avançou com um conjunto de medidas de apoio a todos os cidadãos ucranianos, mais concretamente:

- Convidou todos os seus membros (que preferencialmente falem ucraniano ou inglês), a juntarem-se a uma bolsa de voluntários, para prestarem consultoria fiscal e contabilística gratuita a todos os contabilistas certificados, auditores, suas famílias e demais cidadãos ucranianos que necessitem de informação sobre qualquer aspeto fiscal ou contabilístico do nosso país. O prazo de inscrição na bolsa decorreu até ao dia 8 de março e demos conhecimento desta bolsa às entidades competentes no dia 9 de março;

"No dia 2 de março a Ordem associou-se à corrente de solidariedade para com o povo da Ucrânia."

- Trabalhar junto da Embaixada da Ucrânia em Portugal e com a Associação dos Ucrânianos em Portugal para disponibilizar toda a nossa solidariedade e colaboração, por forma a que a bolsa criada chegue a todos os interessados que desse apoio necessitem;
- Encetar conversações com a Federação Ucraniana de Contabilistas e Auditores para rapidamente encontrarmos um processo de reconhecimento recíproco de competências e qualificações, que permita aos profissionais daquele país obterem mais rapidamente a qualificação de contabilista certificado atribuída pela OCC que lhes permita exercer funções no nosso ordenamento jurídico; e
- Foi criada uma linha direta de apoio técnico telefónico gratuito – 217 999 789 – em inglês, que pode ser utilizada por qualquer cidadão ucraniano;

Estas ajudas são fundamentais para que refugiados de guerra ucranianos possam mais rapidamente ingressar no nosso país e aqui encontrarem um refúgio que lhes permita viver com dignidade e em paz. Enquanto entidade de interesse público, sentimos o dever cívico e moral de ajudar aqueles que mais podem necessitar do nosso apoio.

Recuperar Portugal – bolsa de CC

A Ordem dos Contabilistas Certificados e a Estrutura de Missão Recuperar Portugal (entidade responsável pela coordenação técnica e pela coordenação de gestão da execução do Plano de Recuperação e Resiliência – PRR), celebraram a 6 de dezembro de 2021 um protocolo de cooperação com vista à criação de uma bolsa de contabilistas certificados, com presença em todo o território nacional, com as competências técnicas exigidas para o exercício de funções de controlo de execução dos investimentos contratualizados no âmbito do PRR entre a Recuperar Portugal e os respetivos beneficiários diretos e/ou beneficiários intermediários.

Nesse sentido, no dia 4 de janeiro, foram abertas as inscrições para todos os contabilistas certificados interessados na candidatura à bolsa dos contabilistas. Para

RECUPERAR
PORTUGAL
BOLSA DE
CONTABILISTAS
CERTIFICADOS

avaliação das competências exigidas, todos os candidatos elegíveis, foram avaliados através de uma exaustiva prova de conhecimentos técnicos, que se realizou no dia 22 de janeiro. Os resultados do exame da bolsa CC foram disponibilizados no dia 3 de fevereiro.

Representações da Ordem

A par com a sede em Lisboa, atualmente a Ordem tem em funcionamento 18 representações em Aveiro, Beja, Braga, Bragança, Castelo Branco, Coimbra, Évora, Faro, Funchal, Leiria, Guarda, Ponta Delgada, Portalegre, Porto, Santarém, Setúbal, Vila Real e Viseu.

No dia 13 de janeiro a representação de Beja situada na Avenida Miguel Fernandes, n.º 28, no centro da cidade alentejana, abriu no horário entre as 9h e as 17h30, com pausa para almoço entre as 12h30 e as 13h30. A sua inauguração está prevista para o mês de maio de 2022.

No dia 5 de julho de 2021, foi realizada a escritura de aquisição da futura representação de Viana do Castelo, com fundos próprios da Ordem, sem necessidade de recurso a financiamento, estando em curso o processo de ajustamento e operacionalização das condições para a sua inauguração e abertura.

No dia 4 de abril de 2022, foi assinado o contrato promessa de compra e venda para a aquisição do local de instalação da nova representação de Braga, conforme previsto no Plano de Atividades e Orçamento de 2022.



Indicadores de atividade

Departamento de Consultoria Técnica

No começo do ano, foram tomadas um conjunto de medidas tendentes a dar um novo passo em frente na melhoria do serviço técnico prestado pela Ordem aos membros. Dessas medidas, salientamos a redução dos prazos médios de resposta (que em 2017 eram de 16,1 dias) para uns impressionantes 1,91 dias neste primeiro trimestre de 2022, apesar de verificarmos que atualmente se respondem a quase tantas questões por trimestre como por ano até 2018. Paralelamente, não podemos deixar de sublinhar com tremendo agrado a redução do tempo médio de espera de atendimento do *call center* e a melhoria qualitativa das respostas dadas pelo atendimento técnico (avaliação média de 4,84 neste primeiro trimestre de 2022).

Esclarecimentos técnicos	2019	2020	2021	1T2021	1T2022
Atendimento presencial	1 586	433	355	9	137
Atendimento telefónico	17 259	44 384	43 549	14 156	9 858
Questões escritas respondidas	8 277	17 286	20 314	5 547	5 092

A redução do número total de respostas escritas via Pasta CC e de esclarecimentos telefónicos, face ao período homólogo de 2021, apesar de um significativo aumento face aos anos anteriores à pandemia, acontece pelas menores alterações legislativas e inexistência de novos apoios às empresas e famílias, pois a capacidade de resposta da Ordem aumentou face a 2021.

TOOnline	2019	2020	2021	1T 2021	1T 2022
Atendimento presencial	280	76	18	0	10
Atendimento telefónico	10 994	16 644	25 067	8 635	8 409
Questões escritas respondidas	13 033	16 150	22 859	7 576	8 638
Pedidos de subscrição de licenciamento	70 421	87 179	101 568	30 751	36 052
Empresas ativas - Novas	14 314	34 229	34 290	13 666	16 244
Empresas ativas - Total	93 264	118 114	135 951	112 773	147 120

Pasta CC
1,9 dias
Tempo médio de resposta
(1T 2022)

Consultório técnico
9 858
Esclarecimentos telefónicos
(1T 2022)

TOOnline
36 052
Pedidos de subscrição
de licenciamento (1T 2022)

Em relação ao serviço do TOOnline, continuamos a assinalar com tremendo agrado o contínuo crescimento de uma das mais importantes ferramentas de trabalho para os contabilistas certificados e o contínuo aumento da capacidade de resposta do serviço de apoio da Ordem aos utilizadores do software. O *TOOnline* continua a desenvolver novos módulos e uma maior capacidade de resposta às necessidades dos seus utilizadores, potencializando o trabalho e valor que os contabilistas certificados acrescentam aos seus clientes.

Departamento Jurídico

O apoio jurídico aos membros, focado nas áreas de competência estatutária dos contabilistas certificados, continua a ser uma das grandes mais valias que a Ordem presta aos seus membros. Via telefónica, presencial ou virtual (via PastaCC), o apoio da Ordem aos contabilistas certificados em assuntos jurídicos permite que o valor acrescentado e interesse público da profissão seja continuamente reforçado.

No primeiro trimestre do ano, verificámos uma redução do apoio prestado que, tal como o apoio técnico, resulta da maior estabilidade legislativa fruto da decrescente pandemia de covid-19, ainda assim, sublinhamos que os valores verificados são substancialmente superiores aos pré-pandemia, indicador claro da crescente sintonia profissional entre contabilistas certificados e a sua Ordem profissional.

A par dos esclarecimentos jurídicos, o apoio do departamento em matéria de recusas de assinatura constitui uma importante ferramenta de apoio profissional a todos os membros que através deste mecanismo encontram a sua responsabilidade acautelada.

Esclarecimentos técnicos	2019	2020	2021	1T 2021	1T 2022
Atendimento presencial	245	81	39	0	6
Atendimento telefónico	4 390	8 236	6 515	2 722	725
Atendimento a não membros	5 786	871	733	233	95
Questões escritas respondidas	4 039	9 638	8 304	2 833	1 600

**Consultório
técnico jurídico**
1 600
Questões escritas respondidas
(1T 2022)

Departamento Disciplinar

O departamento disciplinar, em sintonia plena com o Conselho Jurisdicional, são o principal garante que os incumprimentos éticos e deontológicos profissionais são sancionados, por forma a se assegurar que os contabilistas certificados com a inscrição em vigor e em exercício das funções, representam um inequívoco sinónimo de qualidade e excelência, desempenhando funções de interesse público.

Com esta missão, assinalamos com agrado o aumento das participações disciplinares analisadas pelo departamento disciplinar, bem como o aumento das deliberações do Conselho Jurisdicional ao longo do primeiro trimestre de 2022. Este aumento, que não é sinónimo inequívoco do aumento dos incumprimentos éticos e deontológicos dos contabilistas certificados, deve ser analisado com detalhe, atenção e em correlação com as sanções efetivamente aplicadas pelo Conselho Jurisdicional.

Numa última nota sublinhamos positivamente o aumento das questões escritas respondidas aos contabilistas certificados, contribuindo-se para um aumento no apoio técnicos aos contabilistas certificados.

Esclarecimentos técnicos	2019	2020	2021	1T 2021	1T 2022
Atendimento presencial	201	86	41	3	13
Atendimento telefónico	3 215	6 348	7 049	3 019	1 477
Atendimento a não membros	950	991	1 098	267	252
Questões escritas respondidas	4 333	3 639	4 075	779	1 100

Participações disciplinares	2019	2020	2021	1T 2021	1T 2022
Recebidas	296	409	476	117	123
Analisadas	236	294	490	98	140
Remetidas ao Conselho Jurisdicional	358	297	260	44	127
Deliberações do Conselho Jurisdicional	243	297	478	86	127

Departamento Disciplinar

140

Participações analisadas
(1T 2022)

Departamento de Incentivos

O departamento de incentivos, criado em 2021, encontra-se desde o começo do presente ano completamente autonomizado e em pleno exercício de funções, apoiando tecnicamente os contabilistas certificados em matérias relacionadas com os apoios e incentivos, nacionais e internacionais, em vigor no nosso ordenamento jurídico. Em paralelo com o apoio presencial, telefónico e via PastaCC, o departamento de incentivos teve um importante papel na produção e disponibilização de resumos, quadros e tabelas relacionadas, entre outros, com o PRR, a Linha de apoio Turismo 2021, o Programa de desenvolvimento Rural, as Dicas dos Apoios e Incentivos, o Portugal 2030, o Compromisso Emprego Sustentável, a Medida Energética em edifícios de serviços e a criação do Portal – Apoios e Incentivos.

Esclarecimentos técnicos	2019	2020	2021	1T 2021	1T 2022
Atendimento presencial	-	-	-	-	0
Atendimento telefónico	-	-	-	-	61
Questões escritas respondidas	-	-	-	-	69

Serviço de Mediação

O serviço de mediação, já de grande conhecimento e utilização por parte dos contabilistas certificados e seus clientes, com as vantagens que já todos conhecem na regulação da profissão de contabilista certificado e na defesa e reforço do seu interesse público e valor acrescentado, alcançou, no primeiro trimestre do presente ano, resultados muito positivos. Mais concretamente, sublinhamos o aumento, face ao período homólogo em 2021, do número total de conflitos solucionados (156) e do aumento de processos reencaminhados para o Departamento Disciplinar da Ordem. Este aumento, teve, paralelamente, uma redução do período médio entre a entrada do processo e o seu *terminus*, contribuindo-se, assim, para uma maior celeridade na resolução dos conflitos e para uma maior eficácia da decisão em concreto.

Em simultâneo, o serviço de mediação continua a prestar apoio jurídico aos membros, sendo parte integral do apoio jurídico telefónico e presencial que a Ordem disponibiliza aos contabilistas certificados.

Departamento de incentivos

69

Questões respondidas
(1T 2022)

Esclarecimentos técnicos	2019	2020	2021	1T 2021	1T 2022
Atendimento presencial	166	32	22	0	13
Atendimento telefónico	2 129	3 865	3 243	1 207	860
Atendimento a não membros	601	543	491	131	169
Questões escritas respondidas		1 831	283	269	0

Participações	2019	2020	2021	1T 2021	1T 2022
Recebidas	654	722	804	245	226
Solucionadas	456	504	565	119	156
Reecaminhadas para o Dep. Disciplinar	179	179	256	46	63

Formação Profissional Contínua

Com novos modelos formativos e inovadores conteúdos programáticos, a formação profissional contínua da Ordem continua permanentemente a reinventar-se e aperfeiçoar-se, por forma a ir ao encontro das mais recentes necessidades dos membros. Funcionando em formato virtual, mas também já em formato presencial, durante o primeiro trimestre de 2022, a formação profissional contínua que a Ordem disponibiliza aos membros atravessou um momento de natureza híbrida em que, ainda condicionada pela pandemia, procurou encontrar soluções em que, garantindo-se as mais rigorosas condições de saúde e bem estar, se avançou para sessões de formação em formato presencial (no primeiro trimestre de 2022 tivemos 4.333 formandos presencialmente face a 7.007 em todo o ano de 2021). Num ano em que o dever de cumprimento dos créditos de formação profissional contínua regressou, passados dois anos em que por deliberação do Conselho Diretivo o mesmo foi derogado, preocupou-se a direção em disponibilizar não só mais modelos de formação, como novos cursos, dos quais sublinhamos: - Técnicas para uma boa saúde mental; e - Inglês técnico, que pela sua diversidade, foram apostas que alcançaram um tremendo sucesso.

Em resultado de tudo o acima referido, verificamos com agrado um total de 207.096 formandos no primeiro trimestre de 2022, menos que no período homologado de 2021, mas ainda assim superior por si a todos os anos até 2019.

Mediação
156
 Participações solucionadas
 (1T 2022)

Formação presencial contínua	2019	2020	2021	1T 2021	1T 2022
Conferências					
N.º de sessões	14	61	18	7	1
Formandos presenciais*	4 654	0	0	0	235
Formandos <i>streaming</i> *	0	249 817	19 979	147 676	1 918
Congressos					
N.º de eventos	3	2	2	0	0
Formandos presenciais*	4 968	0	2 280	0	0
Formandos <i>streaming</i> *	11 417	7 545	3 564	0	0
Formação presencial - Em sala					
N.º de sessões	83	29	13	3	1
Formandos*	11 723	896	530	9	13
Formação presencial - Eventual					
N.º de sessões	5	1	1	1	1
Formandos presenciais*	77 951	9 730	6 950	6 950	1 253
Formandos à distância*	0	65 291	40 175	40 175	0
Formação presencial - Personalizada TOConline					
N.º de sessões	0	113	71	11	30
Formandos presenciais*	0	361	243	40	122
Formação presencial - Personalizada SAF-T					
N.º de sessões	7 527	117	5	3	0
Formandos presenciais*	12 317	384	12	8	0
Formação presencial - Reuniões livres					
N.º de sessões	471	65	0	0	96
Formandos presenciais*	37 920	7 187	0	0	2 710
Formação presencial - Iniciação, mig. e sup. TOConline					
N.º de sessões	0	0	18	0	0
Formandos presenciais*	0	0	96	0	0
Formação online - E-Learning					
N.º de sessões	78	274	132	34	17
Formandos*	18 269	61 419	8 375	1 912	1 393
Formação online - Plug-In					
N.º de sessões	0	57	151	52	57
Formandos <i>streaming</i> *	0	4 774	12 855	5 505	2 095
Formação online - Reuniões Livres					
Número de sessões	26	52	53	19	14
Formandos*	50 803	1 259 208	868 808	427 573	175 627
Formação online - Reuniões Livres Açores					
Número de sessões	0	0	10	2	2
Formandos*	0	0	16 316	6 277	1 250
Formação online - Reuniões Livres Madeira					
Número de sessões	0	0	4	0	2
Formandos*	0	0	5 950	0	913
Formação online - Reuniões Livres TOConline					
Número de sessões	0	10	21	6	6
Formandos*	0	76 712	88 531	39 848	17 518

Formação
207 096
Número total de formandos
(1T 2022)

Avaliação formação
90%
Muito bom e bom
(1T 2022)

Formação presencial contínua	2019	2020	2021	1T 2021	1T 2022
Formação online - Personalizada TOCOnline					
N.º de sessões	0	23	20	15	4
Formandos*	0	78	1 068	103	11
Formação online - Personalizada SAF-T					
N.º de sessões	0	9	3	3	0
Formandos*	0	25	10	10	0
Formação online - Descomplicar na Hora					
N.º de sessões	0	0	109	11	20
Formandos*	0	0	10 280	1 932	1 478
Formação online - Iniciação, mig. e sup. TOCOnline					
N.º de sessões	0	0	20	0	10
Formandos*	0	0	1 068	0	560
Total - Sessões de formação	8 207	813	651	167	261
Total - Formandos presenciais	149 533	18 558	10 111	7 007	4 333
Total - Formandos streaming	80 489	1 659 578	1 076 979	630 836	202 763
Total - Formandos	230 022	1 678 136	1 087 090	637 843	207 096

* inclui contabilistas certificados e não contabilistas certificados

Departamento de Comunicação e Imagem

O departamento de comunicação e imagem, tão importante na comunicação da Ordem com os contabilistas certificados e da Ordem junto do exterior, isto é, como instrumento de divulgação e promoção de ações e posições, continua com um positivo trabalho de divulgação através dos meios virtuais, alcançando-se 117.264 seguidores da OCC nas múltiplas plataformas profissionais e sociais.

O canal de YouTube da Ordem, continua a ser um canal privilegiado para a divulgação de informação, registando-se 258.993 visualizações dos seus conteúdos, num total acumulado já superior a cinco milhões de visualizações (alcançado em fevereiro do presente ano).

Comunicação e imagem	2019	2020	2021	1T 2021	1T 2022
Seguidores redes sociais	61 168	98 219	114 221	103 585	117 264
Visualizações YouTube - acumulado	1 083 971	3 550 878	5 092 344	4 138 835	5 207 812
Referências imprensa	982	1 730	1 729	722	390

Redes sociais
117 264
 Seguidores
 (1T 2022)

Departamento de Sistemas de Informação

A Ordem dos Contabilistas Certificados tem como um dos seus grandes objetivos, disponibilizar aos membros informação técnica credível de forma célere e eficaz. Queremos que os membros encontrem na Ordem toda a informação de que necessitam para um pleno exercício da profissão, independentemente da área de negócio ou atividade. Assim, vemos com enorme satisfação os números totais de acessos ao site ao longo do primeiro trimestre de 2022 – 2.139.210, impressionante para um site que contém apenas conteúdos técnicos destinados a um público específico de 70.000 profissionais.

Paralelamente, verificamos com agrado o aumento do número de questões colocadas na Pasta CC por parte dos contabilistas certificados – 36.779, mais 12.726 que no período homologado de 2021. De poucas formas podemos descrever o contínuo e exponencial aumento das questões colocadas via Pasta CC ao longo dos últimos anos, acreditando que os números espelham a crescente relação de cooperação e proximidade entre os membros e a OCC.

Sistemas de informação	2019	2020	2021	1T 2021	1T 2022
Acessos ao sítio da internet	6 275 405	8 577 644	8 035 861	1 636 085	2 139 210
Acessos com autenticação	2 615 872	2 851 093	2 546 145	730 010	720 337
Questões colocadas na Pasta CC	102 577	81 404	85 790	24 053	36 779
Pedidos de certificação COMPETE 2020	-	-	367 645	280 627	3 590
Pedidos de certificação Açores	-	-	6 824	2 518	490

Pasta CC
36 779
 Questões colocadas
 (1T 2022)

RELATO INTEGRADO INTERCALAR | JANEIRO A MARÇO 2022

Relato financeiro

ORDEM DOS CONTABILISTAS CERTIFICADOS, 2022

Balço em 31/03/2022

Euros

Rubricas	31/03/2022*	31/12/2021
ATIVO		
Ativo não corrente		
Ativos fixos tangíveis	22 873 578	22 974 930
Bens do património histórico e cultural	217 028	217 028
Ativos Intangíveis	93 403	55 883
Outros créditos e ativos não correntes	22 735	21 541
Subtotal	23 206 744	23 269 381
Ativo corrente		
Créditos a receber	4 143	2 111
Estado e outros entes públicos	19 292	19 292
Membros	2 012 802	2 312 814
Diferimentos	565 776	333 145
Outros ativos correntes	338 371	287 277
Ativos não correntes detidos para venda	1 496 628	1 496 628
Caixa e depósitos bancários	3 714 869	2 393 936
Subtotal	8 151 881	6 845 203
Total do ativo	31 358 625	30 114 584
FUNDOS PATRIMONIAIS E PASSIVO		
Fundos patrimoniais		
Fundos	20 815 817	20 730 266
Resultados transitados	38 321	38 321
Reservas fundo de solidariedade social	250 000	129 922
Outras variações nos fundos patrimoniais	20 000	20 000
Subtotal	21 124 138	20 918 509
Resultado líquido do período	-124 010	205 629
Total dos fundos patrimoniais	21 000 128	21 124 138
Passivo		
Passivo não corrente		
Financiamentos obtidos	4 103 103	4 127 933
Subtotal	4 103 103	4 127 933
Passivo corrente		
Fornecedores	630 719	589 099
Estado e outros entes públicos	336 496	244 213
Financiamentos obtidos	299 323	365 990
Diferimentos	3 137 783	2 000 394
Outros passivos correntes	1 444 008	1 246 238
Passivos não correntes detidos para venda	407 066	416 579
Subtotal	6 255 395	4 862 512
Total do Passivo	10 358 497	8 990 446
Total dos fundos patrimoniais e do passivo	31 358 625	30 114 584

*Não auditado

De seguida apresenta-se a posição da rubrica "diferimentos" do ativo e do passivo do balanço a 31/03/2022 e 31/12/2021:

Euros

Diferimentos	31-03-2022*	31/12/2021
Ativos		
Gastos a reconhecer		
Contratos de manutenção <i>software</i>	64 395	18 282
Licenças Anuais (<i>software</i>)	10 134	
Material de economato	30 156	30 156
Seguro de doença	25 714	44 671
Seguro de responsabilidade civil profissional CC	121 667	
Serviços de alojamento informático (<i>Hosting</i>)	11 847	
Quotizações de Organizações Internacionais	165 453	38 257
Licenciamento <i>Blackboard-eLearning</i>		18 663
Honorários de formadores	14 996	
Seguros diversos	12 422	16 262
Agendas 2022	2 445	147 844
Evento IPSASB	16 328	16 328
Encontro Insular	8 797	
Livro da Contabilidade	65 720	
Deslocações e estadas	3 804	1 841
Congresso	6 129	
Renda 1.º Maio	500	500
Conservação e reparação	3 861	
Outros	1 410	340
Total	565 776	333 145
Passivos		
Rendimentos a reconhecer		
Formação, taxas de exame occ e rendas	121 112	97 202
Quotas	585 795	45 471
Encontro Insular	894	
Licenças <i>TOConline</i>	2 429 983	1 857 721
Total	3 137 783	2 000 394

*Não auditado

De seguida, apresenta-se a posição da rubrica "Financiamentos obtidos" em 31/03/2022 e a respetiva evolução desde 31/12/2017:

<i>Euros</i>												
Financiamentos obtidos	31/12/2017	31/12/2018	Amortização 2018	31/12/2019	Amortização 2019	31/12/2020	Amortização 2020	31/12/2021	Amortização 2021	31/03/2022	Amortização 2022	Amortização 2018-2022
Cartões de crédito	6 162	1 583	4 579		1 583							6 162
BCP (Caucionada)	496 000		496 000									496 000
Santander Totta (caucionada)	850 000		850 000									850 000
BPI (caucionada)	500 000		500 000									500 000
Leasing BCP (sede)	1 874 361	1 183 418	690 943	482 739	700 679		482 739					1 874 361
Leasing BPI (casa CC Lisboa)	562 662	527 197	35 465	491 143	36 054	454 257	36 886	416 579	37 678	407 066	9 513	155 596
Tranche BPI (Porto)	1 666 666	1 400 000	266 666	1 133 333	266 667	866 667	266 667	600 000	266 667	533 333	66 667	1 133 333
Tranche JESSICA (Porto)	2 000 000	2 000 000		2 000 000		2 000 000		2 000 000		2 000 000		
BPI (Auditório Lisboa)	2 225 000	2 191 892	33 108	2 092 569	99 323	1 993 246	99 323	1 893 923	99 323	1 869 092	24 831	355 908
Total	10 180 851	7 304 090	2 876 761	6 199 784	1 104 305	5 314 170	885 615	4 910 502	403 668	4 809 491	101 011	5 371 360

De salientar que, em relação ao endividamento existente em 31/12/2017 no valor de 10.180.851 euros, até 31 de março 2022 foi amortizado montante de 5.371.360 euros, o que corresponde a uma redução de 52,8%. No período compreendido entre 1 de janeiro e 31 de março de 2022, os financiamentos obtidos foram amortizados em 101.011 euros, ou seja, 2,1% face a 31/12/2021.

De realçar o facto das contas caucionadas do Millenium BCP, do Santander Totta e do BPI com um montante de utilização em 31/12/2017 de 1.846.000 euros, terem sido totalmente amortizadas no período compreendido entre 5 de março e 15 de outubro de 2018. O atual plafond disponível das contas caucionadas é de 1.250.000 euros, sendo que, desde 15 de outubro de 2018 até à presente data, não foi utilizado qualquer montante.

Demonstração das alterações nos fundos patrimoniais período de 1/1 a 31/03/2022

Euros

Descrição dos fundos patrimoniais	Fundos	Resultados transitados	Reservas Fundo solidariedade social	Outras variações de fundos patrimoniais	Resultado líquido do período	Total dos fundos patrimoniais
Posição em 01 de Janeiro de 2022 (ESNL)	20 730 266	38 321	129 922	20 000	205 629	21 124 138
Resultado líquido do período de 2021	85 551		120 078		-205 629	
Resultado líquido do período de 2022 (31 março 2022)					-124 010	-124 010
Posição em 31 de março de 2022 (ESNL)*	20 815 817	38 321	250 000	20 000	-124 010	21 000 128

*Não auditado

O movimento ocorrido no período compreendido entre 1 de janeiro e 31 de março de 2022, respeita ao movimento de aplicação de resultados referente ao período findo em 31 de dezembro de 2021 para resultados transitados, aprovado na Assembleia Representativa de 5 de março de 2022, bem como ao resultado líquido obtido respeitante ao período compreendido entre 1 de janeiro e 31 de março de 2022.

Demonstração dos fluxos de caixa período findo em 31/03/2022

Rubricas	31/03/2022*	31/12/2021	31/03/2021
Fluxos de caixa de atividades operacionais			
Recebimentos de clientes e membros	6 460 684	17 529 806	5 366 326
Pagamentos a fornecedores	-3 440 349	-10 612 744	-2 456 615
Pagamentos ao pessoal	-1 112 217	-4 816 616	-1 051 314
Caixa geradas pelas operações	1 908 118	2 100 446	1 858 397
Pagamento/Recebimento do imposto sobre o rendimento			
Outros recebimentos/pagamentos	-312 870	-1 134 512	-251 327
Fluxos das atividades operacionais (1)	1 595 248	965 934	1 607 070
Fluxos de caixa das atividades de investimento			
Pagamentos respeitantes a:			
Ativos fixos tangíveis	-161 168	-410 876	-412
Ativos Intangíveis	-41 457	-53 437	-21 193
Recebimentos provenientes de:			
Ativos fixos tangíveis	42 694	168 662	42 005
Investimentos financeiros			
Juros e rendimentos similares		43	
Fluxos das atividades de investimento (2)	-159 931	-295 610	20 400
Fluxos de caixa das atividades de financiamento			
Recebimentos provenientes de:			
Financiamentos obtidos			
Pagamentos respeitantes a:			
Financiamentos obtidos	-91 497	-365 990	-91 497
Juros e gastos similares	-13 372	-58 279	-15 198
Financiamentos obtidos de locação financeira	-9 513	-37 678	-9 362
Fluxos de atividades de financiamento (3)	-114 383	-461 946	-116 057
Variação de caixa e seus equivalentes (1 + 2 + 3)	1 320 934	208 378	1 511 412
Caixa e seus equivalentes no início do período	2 393 936	2 185 557	2 185 557
Caixa e seus equivalentes no fim do período	3 714 869	2 393 936	3 696 970

*Não auditado

O valor negativo de 312.870 euros referente a outros recebimentos/pagamentos inclui, entre outros, o pagamento do montante de 178.132 euros referente a IVA, IRS e outros impostos, a devolução a membros de valores de formação (26.600 euros), o pagamento de serviços bancários no valor de 60.659 euros, o pagamento a membros do fundo social no montante de 30.621 euros, o valor de 251.984 euros respeitante a entregas da Ordem para o Fundo de Pensões, os recebimentos de valores de membros para alocação ao Fundo de Pensões no valor de 208.979 euros, bem como o recebimento relativo ao Projeto de Reforço das Capacidades Institucionais (AFAP) no montante de 42.021 euros e o pagamento referente ao mesmo projeto de 3.083 euros.

Tesouraria do período de 2022

O mapa de tesouraria para 2022 apresentado, contém valores reais no período de janeiro a março e, nos restantes meses, valores estimados de acordo com a informação existente à presente data.

Euros

TESOURARIA	Janeiro Real	Fevereiro Real	Março Real	Abril Estimado	Maió Estimado	Junho Estimado	Julho Estimado	Agosto Estimado	Setembro Estimado	Outubro Estimado	Novembro Estimado	Dezembro Estimado	Acumulado Estimado
RECEBIMENTOS	2 988 564	1 642 727	2 124 550	2 127 096	1 383 426	1 543 408	2 273 260	1 197 814	8 563 200	1 981 854	1 317 389	1 448 686	28 591 975
Quotas recebidas	1 698 835	840 642	1 056 605	1 337 619	344 130	572 394	1 505 621	417 162	594 526	1 232 850	431 004	615 891	10 647 280
Ações formação	36 924	65 908	237 134	40 000	286 156	265 932	36 636	26 000	85 214	102 348	214 982	100 259	1 497 493
Outras receitas	1 160 381	681 462	768 970	671 293	670 522	641 686	642 479	662 731	820 731	578 347	592 382	577 976	8 468 962
Venda de imóveis									7 000 000				7 000 000
Fundo de pensões	92 424	54 715	61 840	78 184	82 618	63 396	88 524	91 921	62 729	68 309	79 021	154 559	978 240
PAGAMENTOS	1 806 147	1 779 971	1 848 788	2 453 958	1 763 263	2 022 205	3 018 336	1 457 569	3 598 705	2 340 736	2 493 034	2 985 484	27 568 196
Seguros	202 641	152 751	169 945	227 413	202 691	202 691	302 691	202 691	202 691	202 690	210 671	202 691	2 482 253
Fornecedores C/C	1 044 662	1 002 709	870 869	1 022 303	806 073	948 827	825 566	579 590	1 602 782	953 833	946 805	1 332 919	11 936 938
Fornecedores de investimentos	16 101	62 230	124 293	545 000	75 000	67 140	1 136 258		824 504	622 380	460 000	611 220	4 544 128
Outros credores (SAFT)				4 594	4 594	4 594	4 594		4 594	4 594	4 594	4 594	36 754
Recursos Hhmanos/Seg.Social/IRS/FCT	322 706	325 465	464 046	435 123	388 211	610 211	531 711	378 211	378 211	378 211	607 211	565 711	5 385 029
Impostos	55 995	39 639	82 498	61 820	61 881	51 837	48 608	63 013	48 399	44 929	59 047	55 518	673 184
Pagamentos diversos	5 445	17 871	17 393	21 000	21 092	21 034	20 995	20 950	21 132	21 047	20 990	20 950	229 899
Membros - fundo social	10 537	10 042	10 042	10 042	11 519	11 519	11 519	11 519	11 519	11 519	11 519	11 519	132 811
Entregas fundo pensões	107 426	68 717	75 842	92 186	96 620	77 398	102 526	105 923	62 729	68 309	79 021	154 559	1 091 253
Financiamentos	11 447	78 117	11 447	11 458	78 128	11 466	11 469	78 140	399 393	8 277	74 944	8 277	782 561
Outros gastos financeiros	29 187	22 431	22 414	23 019	17 454	15 490	22 400	17 534	42 752	24 947	18 232	17 527	273 385
BALANÇO MÊS	1 182 417	-137 245	275 762	-326 861	-379 837	-478 798	-745 076	-259 755	4 964 496	-358 881	-1 175 645	-1 536 799	1 023 779
Saldo inicial em 01/01/2022:													
	893 936												
Caixas (Sede e Representações)	6 916	8 064	7 931										
Novo Banco	125	118	110										
Caixa Geral de Depósitos 1	11 450	11 450	11 450										
Caixa Geral de Depósitos 2	908	908	908										
Caixa Geral de Depósitos (Quotas AT)	42 572	42 572	42 572										
Banco Comercial Português 1	852 127	651 082	889 638										
Banco Comercial Português 2	116 551	118 774	121 021										
Banco Comercial Português 3	9 921	5 609	28 964										
Banco BPI, SA	17 460	53 241	34 275										
Banco BPI, SA (Conta JESSICA)	25 279	23 784	23 784										
Banco Santander Totta	69 083	73 064	78 118										
Bankinter	411 737	430 802	449 758										
Bankinter (Quotas AT)	349 902	355 446	358 987										
Bankinter (Quotas TOCONLINE)	162 322	164 193	167 352										
ACUMULADO MÊS	2 076 352	1 939 107	2 214 869	1 888 008	1 508 171	1 029 374	284 298	24 544	4 989 039	4 630 158	3 454 513	1 917 714	1 917 714
Saldo Aplicação Financeira													
Banco Comercial Português	1 500 000	1 500 000	1 500 000	1 500 000	1 500 000	1 500 000	1 500 000	1 500 000	1 500 000	1 500 000	1 500 000	1 500 000	1 500 000
Total caixa e depósitos bancários	3 576 352	3 439 107	3 714 869	3 388 008	3 008 171	2 529 374	1 784 298	1 524 544	6 489 039	6 130 158	4 954 513	3 417 714	3 417 714

Tendo em consideração o valor inicial em 1 de janeiro de 2022 dos saldos de caixa e bancos no valor de 2.393.936 euros, que inclui as aplicações no montante de 1.500.000 euros, o valor anual previsto de recebimentos é de 28.591.975 euros e o de pagamentos é de 27.568.196 euros, prevendo-se um saldo final em caixa e bancos, com referência a 31 de dezembro de 2022, no montante de 3.417.714 euros. Em relação ao valor orçamentado para a tesouraria de 2022 regista-se uma variação positiva de 1.379.893 euros em relação ao período de janeiro a março de 2022 e uma variação anual positiva de 343.430 euros em relação aos valores anuais previstos.

No que diz respeito ao período homologado de janeiro a março de 2021, a variação da tesouraria em 2022 é positiva de 17.899 euros, se consideramos as aplicações a prazo efetuadas em 2021, após 31 de março. A variação anual, tendo em conta os valores estimados do período de abril a dezembro de 2022, em relação ao ano de 2021 é positiva em 1.023.778 euros.

Euros

Cash-flow - 2022 / 2022 Orçamento	Acumulado 2022		Acumulado Orçamento		Acumulado (2022-Orçamento)	
	Março	Ano	Março	Ano	Março	Ano
RECEBIMENTOS	6 755 840	28 591 975	5 482 528	27 414 282	1 273 312	1 177 693
Quotas recebidas	3 596 082	10 647 280	2 931 709	9 832 906	664 373	814 373
Ações formação	339 966	1 497 493	405 252	1 950 399	-65 286	-452 905
Outras receitas	2 610 813	8 468 962	1 910 320	7 626 469	700 493	842 493
Venda de imóveis		7 000 000		7 000 000		
Fundo de pensões	208 979	978 240	235 247	1 004 508	-26 268	-26 268
PAGAMENTOS	5 434 907	27 568 196	5 541 488	26 733 933	-106 581	834 263
Seguros	525 336	2 482 253	458 253	2 180 089	67 084	302 165
Fornecedores C/C	2 918 240	11 936 938	3 098 814	11 937 750	-180 574	-812
Fornecedores de investimentos	202 625	4 544 128	180 383	4 075 628	22 242	468 500
Outros credores (SAFT)		36 754	13 483	50 236	-13 483	-13 483
Recursos humanos/Seg.Social/IRS/FCT	1 112 217	5 385 029	1 102 715	5 308 265	9 502	76 764
Impostos	178 132	673 184	143 795	624 890	34 337	48 294
Pagamentos diversos	40 709	229 899	63 182	252 372	-22 473	-22 473
Membros - fundo social	30 621	132 811	34 556	138 223	-3 935	-5 411
Entregas fundo pensões	251 984	1 091 253	277 252	1 116 521	-25 268	-25 268
Financiamentos	101 011	782 561	101 018	782 569	-7	-7
Outros gastos financeiros	74 032	273 385	68 038	267 391	5 994	5 994
BALANÇO	1 320 934	1 023 779	-58 959	680 349	1 379 893	343 430
ACUMULADO	2 214 869	1 917 714	834 976	1 574 284	1 379 893	343 430

Euros

Cash-Flow Orçamento	Acumulado 2022		Acumulado 2021		Acumulado (2022-2021)	
	Março	Ano	Março	Ano	Março	Ano
RECEBIMENTOS	6 755 840	28 591 975	5 702 841	18 797 717	1 053 000	9 794 258
Quotas recebidas	3 596 082	10 647 280	2 821 125	9 525 237	774 957	1 122 043
Ações formação	339 966	1 497 493	228 316	883 508	111 650	613 985
Outras receitas	2 610 813	8 468 962	2 418 152	7 384 464	192 661	1 084 498
Venda de imóveis		7 000 000				7 000 000
Fundo de pensões	208 979	978 240	235 247	1 004 508	-26 268	-26 268
PAGAMENTOS	5 434 907	27 568 196	4 191 428	19 839 339	1 243 478	7 728 857
Seguros	525 336	2 482 253	333 171	1 807 190	192 165	675 063
Fornecedores C/C	2 918 240	11 936 938	2 092 712	8 791 942	825 528	3 144 996
Fornecedores de investimentos	202 625	4 544 128	21 605	464 314	181 020	4 079 814
Outros credores (SAFT)		36 754	30 732	31 357	-30 732	5 396
Recursos humanos/Seg.Social/IRS/FCT	1 112 217	5 385 029	1 051 314	4 816 616	60 902	568 413
Impostos	178 132	673 184	158 997	610 749	19 135	62 436
Pagamentos diversos	40 709	229 899	25 771	127 168	14 938	102 731
Membros - fundo social	30 621	132 811	29 594	119 334	1 027	13 477
Entregas fundo pensões	251 984	1 091 253	277 102	1 171 528	-25 118	-80 275
Financiamentos	101 011	782 561	100 859	403 667	151	378 894
Aplicação financeira				1 250 000		-1 250 000
Outros gastos financeiros	74 032	273 385	69 571	245 473	4 461	27 913
BALANÇO	1 320 934	1 023 779	1 511 412	-1 041 622	-190 478	2 065 401
ACUMULADO	2 214 869	1 917 714	3 446 970	893 936	-1 232 100	1 023 779

No período de janeiro a março de 2022 a OCC recebeu 3.596.082 euros de quotas dos seus membros, mais 774.957 euros do que o valor recebido em período homólogo de 2021, estando previsto uma variação anual positiva de 1.122.043 euros em relação ao ano de 2021, incluindo na variação anual positiva o valor de 324.113 euros referente a quotas recebidas através da Autoridade Tributária e Aduaneira (AT).

Em relação ao valor de tesouraria orçamentado, no período de janeiro a março de 2022, o recebimento das quotas regista um aumento de 664.373 euros.

Relativamente às rubricas da tesouraria de 2022, no período de abril a dezembro, que não sofreram qualquer ajustamento face ao orçamento inicial, o desvio acumulado a março é igual ao respetivo desvio acumulado anual.

Da leitura do quadro abaixo depreende-se que, em 31 de março de 2022, as dívidas dos membros apresentam uma redução de 663.930 euros (-23,3%) relativamente a 31 de dezembro de 2021, ascendendo a 2.187.492 euros. O valor das dívidas dos membros, líquido de imparidades, em 31 de março de 2022 apresenta um montante de 2.012.802, inferior ao valor de 31 de dezembro de 2021 em 300.012 euros (-13,0%).

Face ao aumento dos recebimentos das quotas no período de 1 de janeiro a 31 de março de 2022, o critério para o cálculo das perdas por imparidade foi redefinido, de forma a refletir mais objetivamente a realidade atual.

Euros

Imparidades acumuladas de acordo com a antiguidade dos valores em dívida	Critério 2022	31-03-2022			Critério 2021	31-12-2021			Variação		
		Dívida total	Perdas por imparidade acumuladas	Dívida líquida		Dívida total	Perdas por imparidade acumuladas	Dívida líquida	Dívida total	Perdas por imparidade acumuladas	Dívida líquida
até 6 meses	0%	715 848		715 848	0%	785 160		785 160	-69 312		-69 312
mais de 6 meses	10%	769 740	76 974	692 766	30%	1 532 592	459 778	1 072 814	-762 852	-382 804	-380 048
AT	15%	550 512	82 577	467 935	15%	509 274	76 391	432 883	41 238	6 186	35 052
Pagamentos faseados	10%	151 392	15 139	136 253	10%	24 396	2 440	21 956	126 996	12 700	114 296
Total		2 187 492	174 690	2 012 802		2 851 422	538 608	2 312 814	-663 930	-363 918	-300 012

Os recebimentos acumulados de janeiro a março de 2022 referentes a ações de formação apresentam um valor de 339.966 euros, mais 111.650 euros face ao mesmo período de 2021, prevendo-se o recebimento de um valor anual de 1.497.493 euros, mais 613.985 euros que o valor recebido no ano de 2021, e menos 452.905 euros face ao valor orçamentado para 2022, tendo em consideração o calendário de formação previsto para o ano de 2022 em permanente atualização.

O valor dos recebimentos referentes a outras receitas no período de 1 de janeiro a 31 de março de 2022, no montante de 2.610.813 euros, regista um aumento de 192.661 euros face ao mesmo período de 2021, sendo a parte relevante do aumento devido ao incremento de faturação de licenças do *TOConline*, uma vez que o número de empresas ativas que utilizam o *TOConline* aumentou em 11.181 empresas nesse período,

ascendendo o seu número atual a 147.120 empresas. De referir ainda que, atualmente, o *TOCOnline* é utilizado por 12.418 contabilistas certificados.

No que concerne a seguros, no período de janeiro a março de 2022 regista-se uma variação face ao período homólogo de mais 192.165 euros, sendo o valor pago de 525.336 euros, prevendo-se um aumento anual face ao ano de 2021 de 675.063 euros, impacto do agravamento da apólice referente ao seguro de saúde dos contabilistas certificados.

O valor dos pagamentos a fornecedores entre 1 de janeiro e 31 de março de 2022 ascende a 2.918.240 euros, (mais 825.528 euros face a 2021), prevendo-se um valor anual de pagamentos de 11.936.938 euros, mais 3.144.996 euros que o valor pago referente a igual período de 2021. Na variação dos valores estimados anuais pagos a fornecedores em 2022 em relação ao ano transato, destaca-se o incremento do valor associado à prestação de serviços de licenças e alojamento do *TOCOnline*, o valor das agendas do contabilista, o livro da contabilidade, os valores referentes à realização do congresso e outros eventos presenciais e a possibilidade do eventual crescimento dos valores dos fornecedores referentes à formação, nomeadamente os alugueres de auditórios e *coffee-break*.

As dívidas a fornecedores em 31 de março de 2022 apresentam um valor de 630.719 euros, superior em 41.620 euros em relação ao valor registado em 31 de dezembro de 2021 (589.099 euros). Em 31 de março o valor em dívida a fornecedores era 85.355 euros, incluindo o valor de 15.571 euros de processos em tribunal, sendo a diferença em relação ao valor registado na contabilidade referente a faturas rececionadas pela OCC após 31 de março.

O valor anual a pagar referente ao endividamento (capital e juros) relacionado com os investimentos efetuados, apresenta um valor estimado de 782.561 euros, sendo o valor do período de 1 de janeiro a 31 de março de 2022 de 101.011 euros.

Demonstração dos resultados por naturezas do período de 1/1 a 31/03/2022

Euros

Rendimentos e Gastos	Real 31/03/2022	Real 31/03/2021	Variação 2022/2021		Orçamento 31/03/2022	Desvio face Orçamento	
Vendas e serviços prestados	4 238 602	4 174 302	64 301	1,5%	4 412 284	-173 681	-3,9%
Subsídios à exploração	190	244	-54	-22,2%		190	
Custo das mercadorias vendidas e das matérias consumidas	-977	-1 540	563	-36,6%		-977	
Fornecimentos e serviços externos	-3 022 408	-2 402 896	-619 512	25,8%	-3 602 649	580 240	-16,1%
Gastos com o pessoal	-1 384 795	-1 208 669	-176 126	14,6%	-1 410 112	25 317	-1,8%
Imparidade de dívidas a receber (perdas/reversões)	363 918	-18 056	381 974	-2115,5%	-24 000	387 918	-1616,3%
Outros rendimentos	56 336	56 183	153	0,3%	52 394	3 942	7,5%
Outros gastos	-101 270	-80 874	-20 396	25,2%	-69 169	-32 102	46,4%
Resultado antes de depreciações, gastos de financiamento e impostos	149 595	518 693	-369 098	-71,2%	-641 252	790 847	-123,3%
Gastos / reversões de depreciação e de amortização	-260 591	-256 826	-3 765	1,5%	-309 881	49 291	-15,9%
Resultado operacional (antes de gastos de financiamento e impostos)	-110 996	261 867	-372 863	-142,4%	-951 134	840 138	-88,3%
Juros e rendimentos similares obtidos							
Juros e gastos similares suportados	-13 014	-14 567	1 552	-10,7%	-13 288	274	-2,1%
Resultado antes de impostos	-124 010	247 301	-371 311	-150,1%	-964 422	840 412	-87,1%
Imposto sobre o rendimento do período							
Resultado líquido do período	-124 010	247 301	-371 311	-150,1%	-964 422	840 412	-87,1%

*Não auditado

O resultado líquido do período de 1 de janeiro a 31 de março de 2022 é negativo de 124.010 euros, apresentando uma melhoria de 840.412 euros em relação ao valor orçamentado para 2022, e uma variação negativa de 371.311 euros face ao mesmo período de 2021 (-150,1%). A redução do valor do resultado líquido, do período de janeiro a março de 2022 em relação ao período homólogo, está relacionada com a elaboração, impressão e envio a todos os contabilistas certificados da agenda CC, facto que teve um impacto de 472.627 euros nos gastos do 1.º trimestre de 2022.

Rendimentos

Euros

Rubricas	Real 31/03/2022		Real 31/03/2021		Variação 2022/2021		Orçamento 31/03/2022	Desvio face Orçamento	
	Valor	%	Valor	%	Valor	%		Valor	%
71 Vendas	2 266		2 495	0,1%	-229	-9,2%	2 610	-344	-13,2%
72 Prestações de serviços	4 236 336	89,8%	4 171 806	96,5%	64 530	1,5%	4 409 674	-173 337	-3,9%
75 Subsídios, doações e legados à exploração	190		244		-54	-22,2%		190	
76 Reversões	423 856	9,0%	91 703	2,1%	332 153	362,2%		423 856	
78 Outros rendimentos	56 336	1,2%	56 183	1,3%	153	0,3%	52 394	3 942	7,5%
Total	4 718 983	100%	4 322 431	100%	396 552	9,2%	4 464 677	254 306	5,7%

Os rendimentos da OCC com referência ao período de 1 de janeiro a 31 de março de 2022 apresentam um valor de 4.718.983 euros, com um aumento de 254.306 euros (+5,7%) em relação ao valor orçamentado e um aumento de 396.552 euros (+9,2%) em relação ao período homólogo de 2021.

Euros

Rubricas	Real 31/03/2022		Real 31/03/2021		Variação 2022/2021		Orçamento 31/03/2021	Desvio face Orçamento	
71 Vendas	2 266		2 495	0,1%	-229	-9,2%	2 610	-344	-13,2%
711 Mercadorias	2 266		2 495	0,1%	-229	-9,2%	2 610	-344	-13,2%
72 Prestações de Serviços	4 236 336	89,8%	4 171 806	96,5%	64 530	1,5%	4 409 674	-173 337	-3,9%
721 Quotas dos utilizadores	2 414 178	51,2%	2 451 990	56,7%	-37 812	-1,5%	2 456 028	-41 850	-1,7%
7211 Quotas-Membros efetivos	2 410 302	51,1%	2 436 121	56,4%	-25 819	-1,1%	2 452 320	-42 018	-1,7%
7211 Quotas-Membros suspensos	43 098	0,9%	47 891	1,1%	-4 793	-10,0%	43 974	-876	-2,0%
7211 Isenção total +80 anos	-19 224	-0,4%	-16 128	-0,4%	-3 096	19,2%	-18 180	-1 044	5,7%
7211 Isenção 50% (75-80 anos)	-10 578	-0,2%	-9 180	-0,2%	-1 398	15,2%	-10 620	42	-0,4%
7211 Isenção 50% novos membros	-9 420	-0,2%	-6 714	-0,2%	-2 706	40,3%	-11 466	2 046	-17,8%
722 Quotizações e Jóias	27 100	0,6%	22 700	0,5%	4 400	19,4%	30 200	-3 100	-10,3%
7222 Jóias	27 100	0,6%	22 700	0,5%	4 400	19,4%	30 200	-3 100	-10,3%
723 Promoções para Captação de Recursos	491 812	10,4%	535 318	12,4%	-43 506	-8,1%	588 997	-97 185	-16,5%
7231 Formação	225 431	4,8%	214 739	5,0%	10 692	5,0%	405 252	-179 821	-44,4%
7231 Formação Eventual	38 532	0,8%			38 532		227 200	-188 668	-83,0%
7231 Formação Segmentada			1 012		-1 012	-100,0%	79 248	-79 248	-100,0%
7231 Formação Plug In	102 368	2,2%	139 824	3,2%	-37 456	-26,8%	57 600	44 768	77,7%
7231 Formação à Distância	77 631	1,6%	67 678	1,6%	9 953	14,7%	35 200	42 431	120,5%
7231 Formação TOConline (sala e ambiente trabalho)	6 900	0,1%	6 225	0,1%	675	10,8%	4 500	2 400	53,3%
7231 Formação Recorrente							1 504	-1 504	-100,0%
7234 Taxas	252 353	5,3%	304 303	7,0%	-51 950	-17,1%	167 303	85 050	50,8%
7234 Exame para admissão a CC	216 000	4,6%	284 000	6,6%	-68 000	-23,9%	145 000	71 000	49,0%
7234 Registo de Diretor Técnico	24 900	0,5%	11 500	0,3%	13 400	116,5%	11 500	13 400	116,5%
7234 Inscrições-Pedido de equiparação de formação	0	0,0%	2 358	0,1%	-2 358	-100,0%	2 358	-2 358	-100,0%
7234 Análise de Experiência Profissional	3 700	0,1%	3 900	0,1%	-200	-5,1%	5 100	-1 400	-27,5%
7234 Outras (tx reincrção, cédulas, jóias soc. prof.)	7 753	0,2%	2 545	0,1%	5 208	204,6%	3 345	4 408	131,8%
7235 Emolumentos	14 029	0,3%	16 276	0,4%	-2 248	-13,8%	16 443	-2 414	-14,7%
7235 Vinhetas	13 563	0,3%	15 698	0,4%	-2 135	-13,6%	15 698	-2 135	-13,6%
7235 Outros (certificados, fotocópias, livros, manuais)	466	0,0%	579	0,0%	-113	-19,5%	745	-279	-37,4%
725 Serviços Secundários	1 303 246	27,6%	1 161 798	26,9%	141 447	12,2%	1 334 448	-31 202	-2,3%
7251 Serviços de informática aos membros TOConline	1 301 138	27,6%	1 161 798	26,9%	139 339	12,0%	1 334 448	-33 311	-2,5%
7252 Cedência de espaço instalações e serv. compl.	2 100				2 100			2 100	
7253 Eventos	8				8			8	
7253 Festa de Natal	8				8			8	
75 Subsídios, doações e legados à exploração	190		244		-54	-22,2%		190	
751 Apoio Covid-19	190		244		-54	-22,2%		190	
76 Reversões	423 856	9,0%	91 703	2,1%	332 153	362,2%		423 856	
7621 Perdas por imparidade - dívidas a receber	423 856	9,0%	91 703	2,1%	332 153	362,2%		423 856	
78 Outros rendimentos	56 336	1,2%	56 183	1,3%	153	0,3%	52 394	3 942	7,5%
7878 Renda 24 de Julho	42 005	0,9%	42 005	1,0%			42 005		
7881 Correções relativas a exercícios anteriores	3 455	0,1%	2 076	0,0%	1 379	66,4%		3 455	
7886 Multas e juros de mora - processos disciplinares	4 614	0,1%	11 330	0,3%	-6 716	-59,3%	10 389	-5 775	-55,6%
7871 Mais-valia viaturas	5 500	0,1%			5 500			5 500	
7888 Outros (reembolso de custas, dif. arred.)	761		772		-10	-1,3%		761	
Total	4 718 983	100,0%	4 322 431	100,0%	396 552	9,2%	4 464 677	254 306	5,7%

No período de janeiro a março de 2022 a prestação de serviços representa 89,8% do total dos rendimentos da OCC apresentando um valor de 4.236.336 euros, com uma redução de 64.530 euros (+1,5%) face ao mesmo período de 2021 e menos 173.337 euros (-3,9%) em relação ao valor orçamentado para o ano em curso.

O valor dos serviços prestados referente a quotas dos membros tem um peso muito significativo nos rendimentos da OCC, representam 51,2% dos rendimentos totais e 57,0% da totalidade dos serviços prestados, situação que foi intensificada desde 2020 devido às medidas de apoio profissional e social aos membros no âmbito da pandemia, da formação profissional gratuita e à redução da prestação de outros serviços relacionados com atividades que implicam a participação presencial, nomeadamente o cancelamento dos vários eventos. No período de 1 de janeiro a 31 de março de 2022, o valor dos serviços prestados referentes a quotas ascendem a 2.414.178 euros, com o montante ligeiramente inferior ao valor orçamentado de menos 41.850 euros (-1,7%), conforme quadro seguinte:

Membros	Real 31/03/2022		Real 31/03/2021		Variação 2022/2021		Orçamento 31/03/2022	Desvio face Orçamento	
Quotização-Membros efetivos	2 410 302	99,8%	2 436 121	99,4%	-25 819	-1,1%	2 452 320	-42 018	-1,7%
Quotização-Membros suspensos	43 098	1,8%	47 891	2,0%	-4 793	-10,0%	43 974	-876	-2,0%
Isenção total +80 anos	-19 224	-0,8%	-16 128	-0,7%	-3 096	19,2%	-18 180	-1 044	5,7%
Isenção 50% (75-80 anos)	-10 578	-0,4%	-9 180	-0,4%	-1 398	15,2%	-10 620	42	-0,4%
Isenção 50% (1.º ano/novos membros)	-9 420	-0,4%	-6 714	-0,3%	-2 706	40,3%	-11 466	2 046	-17,8%
Total	2 414 178	100%	2 451 990	100%	-37 812	-1,5%	2 456 028	-41 850	-1,7%

Os serviços referentes ao *TOConline* apresentam no período de 1 de janeiro a 31 de março de 2022 um valor de 1.301.138 euros, mais 139.339 euros (+12,0%) que o valor referente ao período homólogo de 2021, e menos 33.311 euros (-2,5%) em relação ao valor orçamentado, apesar do valor faturado ter sido 1.873.399 euros, mais 113.669 euros que no mesmo período de 2021. O diferencial respeitante ao licenciamento do *TOConline* dos meses posteriores a março de 2022, foi diferido. Em termos acumulados, os rendimentos a reconhecer das licenças *TOConline* com referência a 31 de março de 2022 apresentam um valor de 2.429.983 euros.

O reconhecimento do rédito associado à venda de licenças da *TOConline* tem implícito a obrigação contínua após a venda da OCC fornecer suporte (de 1.ª linha) aos adquirentes, e desta forma o rédito é reconhecido ao longo do período de licença. Com efeito, a medida em que o rédito é diferido depende exclusivamente dos termos da licença.

O diferimento do rédito (passivo) das licenças *TOConline* no valor de 2.429.983 euros representa a obrigação da OCC prestar o serviço de 1.ª linha aos utilizadores da licença nos anos de 2022 e 2023, de acordo com o período das licenças.

O facto do módulo de contabilidade ser gratuito desde maio de 2021, teve um impacto na redução no valor da faturação, do período de janeiro a março de 2022, de 109.708 euros.

No período de 1 de janeiro a 31 de março de 2022 os serviços prestados referentes à formação apresentam um valor de 225.431 euros, com uma variação positiva em relação ao período homólogo de 2021 no valor de 10.692 euros (+5,0%) e uma redução face ao orçamento de 179.821 euros (-44,4%) decorrente ainda do impacto da situação de pandemia, que limitou sobretudo nos meses de janeiro e fevereiro a possibilidade de realização de formações presenciais. O quadro a seguir apresentando evidencia os vários tipos de formação realizados:

Rubricas	Real 31/03/2022	Real 31/03/2021	Variação 2022/2021		Orçamento 31/03/2022	Desvio face Orçamento	
F. Segmentada - SAF-T Implementação em ambiente trabalho	-2 050	-11 476	9 426	-82,1%		-2 050	
Rendimentos							
Gastos	-2 050	-11 476	9 426	-82,1%		-2 050	
Formação Distância	58 455	305	58 150	19061,2%	6 464	51 992	804,4%
Rendimentos	73 751	51 573	22 178	43,0%	35 200	38 551	109,5%
Gastos	-15 296	-51 268	35 972	-70,2%	-28 736	13 441	-46,8%
Formação Eventual	9 593	-59	9 653	-16225,5%	57 704	-48 111	-83,4%
Rendimentos	38 532		38 532		227 200	-188 668	-83,0%
Gastos	-28 939	-59	-28 879	48545,0%	-169 496	140 557	-82,9%
Formação Recorrente					754	-754	-100,0%
Rendimentos					1 504	-1 504	-100,0%
Gastos					-750	750	-100,0%
Formação Plug-in	67 475	91 265	-23 790	-26,1%	40 200	27 275	67,8%
Rendimentos	102 368	139 824	-37 456	-26,8%	57 600	44 768	77,7%
Gastos	-34 893	-48 559	13 666	-28,1%	-17 400	-17 493	100,5%

Rubricas	Real 31/03/2022	Real 31/03/2021	Variação 2022/2021		Orçamento 31/03/2022	Desvio face Orçamento	
Formação Reuniões livres	-83 492	-21 923	-61 569	280,8%	-97 651	14 159	-14,5%
Rendimentos							
Gastos	-83 492	-21 923	-61 569	280,8%	-97 651	14 159	-14,5%
Formação Reuniões Livres TOConline (Suporte TOConline)	-4 305	-4 673	368	-7,9%		-4 305	
Rendimentos							
Gastos	-4 305	-4 673	368	-7,9%		-4 305	
Formação Segmentada	-88	1 012	-1 100	-108,7%	42 434	-42 522	-100,2%
Rendimentos		1 012	-1 012	-100,0%	79 248	-79 248	-100,0%
Gastos	-88		-88		-36 814	36 726	-99,8%
Formação TOConline (sala e em ambiente trabalho)	-11 974	-8 843	-3 131	35,4%	-7 500	-4 474	59,7%
Rendimentos	6 900	6 225	675	10,8%	4 500	2 400	53,3%
Gastos	-18 874	-15 068	-3 806	25,3%	-12 000	-6 874	57,3%
Formação TOConline Ensino	-5 077	-12 286	7 209	-58,7%		-5 077	
Rendimentos							
Gastos	-5 077	-12 286	7 209	-58,7%		-5 077	
Reunião livre temática - "Descomplicar na Hora"	-19 862	10 696	-30 558	-285,7%		-19 862	
Rendimentos	3 880	16 105	-12 225	-75,9%		3 880	
Gastos	-23 742	-5 409	-18 333	338,9%		-23 742	

A prestação de serviços referente a "taxas" no período de 1 de janeiro a 31 de março de 2022 apresenta o valor 252.353 euros, com uma variação negativa face ao mesmo período de 2021 de 51.950 euros (-17,1%), e um desvio positivo em relação ao valor do orçamento de 85.050 euros (+50,8%). Esta variação positiva deveu-se ao reconhecimento do valor referente à taxa de inscrição do exame para admissão à Ordem que se realizou no dia 26 de março de 2022.

Gastos

Euros

Rubricas	Real 31/03/2022		Real 31/03/2021		Variação 2022/2021		Orçamento 31/03/2022	Desvio face Orçamento	
61 CMVMC	977		1 540		-563	-36,6%		977	
62 Fornecimento e serviços externos	3 022 408	62,4%	2 402 896	59,0%	619 512	25,8%	3 602 649	-580 240	-16,1%
63 Gastos com o pessoal	1 384 795	28,6%	1 208 669	29,7%	176 126	14,6%	1 410 112	-25 317	-1,8%
64 Gastos de depreciação e amortização	260 591	5,4%	256 826	6,3%	3 765	1,5%	309 881	-49 291	-15,9%
65 Perdas por imparidade	59 938	1,2%	109 759	2,7%	-49 821	-45,4%	24 000	35 938	149,7%
68 Outros gastos	101 270	2,1%	80 874	2,0%	20 396	25,2%	69 169	32 102	46,4%
69 Gastos de financiamento	13 014	0,3%	14 567	0,4%	-1 552	-10,7%	13 288	-274	-2,1%
Total	4 842 994	100%	4 075 130	100%	767 863	18,8%	5 429 099	-586 105	-10,8%

Os gastos da OCC referentes ao período de 1 de janeiro a 31 de março de 2022 apresentam um valor de 4.842.994 euros, com uma variação positiva de 767.863 euros (+18,8%) em relação ao período homólogo de 2021 e menos 586.105 euros (-10,8%) euros face ao valor orçamentado.

Euros

Rubricas	Real 31/03/2022		Real 31/03/2021		Variação 2022/2021		Orçamento 31/03/2022	Desvio face Orçamento	
61 CMVMC	977		1 540		-563	-36,6%		977	
611 Mercadorias	977		1 540		-563	-36,6%		977	
62 FSE	3 022 408	62,4%	2 402 896	59,0%	619 512	25,8%	3 602 649	-580 240	-16,1%
621 Subcontratos	1 126 122	23,3%	1 068 964	26,2%	57 158	5,3%	1 069 755	56 367	5,3%
6211 Vinhetas	308		308				1 154	-846	-73,3%
6212 Bases de dados - SICC	17 672	0,4%	17 672	0,4%			17 672		
6213 TOOnline	991 553	20,5%	879 865	21,6%	111 689	12,7%	709 725	281 829	39,7%
6214 Serviços de Impressão - revistas	17 418	0,4%	20 571	0,5%	-3 153	-15,3%	15 902	1 516	9,5%
6214 Serviços de Impressão - Livro Contabilidade							220 533	-220 533	-100,0%
6214 Serviços de Impressão - Relatorio e Contas							1 845	-1 845	-100,0%
6215 Serviços de Hosting - Claranet	35 541	0,7%	86 919	2,1%	-51 378	-59,1%	35 550	-9	
6217 Serviços de Hosting - MEO	63 630	1,3%	63 630	1,6%			67 375	-3 745	-5,6%
622 Serviços especializados	713 023	14,7%	567 384	13,9%	145 640	25,7%	1 122 537	-409 513	-36,5%
6221 Trabalhos especializados	314 133	6,5%	217 488	5,3%	96 645	44,4%	650 644	-336 511	-51,7%
6222 Publicidade e propaganda	5 657	0,1%	4 384	0,1%	1 273	29,0%	6 135	-478	-7,8%
6223 Vigilância e segurança	38 024	0,8%	36 048	0,9%	1 977	5,5%	38 150	-126	-0,3%
6224 Honorários	203 703	4,2%	170 564	4,2%	33 139	19,4%	268 908	-65 206	-24,2%
6226 Conservação e reparação	45 439	0,9%	40 431	1,0%	5 008	12,4%	56 226	-10 787	-19,2%
6227 Serviços bancários	61 217	1,3%	54 933	1,3%	6 284	11,4%	54 750	6 467	11,8%

Euros

Rubricas	Real 31/03/2022		Real 31/03/2021		Varição 2022/2021		Orçamento 31/03/2022	Desvio face Orçamento	
6228 Outros (cont. fundo de pensões, pub. INCM)	44 851	0,9%	43 536	1,1%	1 315	3,0%	47 724	-2 873	-6,0%
623 Materiais	332 728	6,9%	99 953	2,5%	232 775	232,9%	343 351	-10 623	-3,1%
6231 Ferramentas e utensílios	233				233		1 500	-1 267	-84,5%
6232 Livros e documentação técnica	207				207		600	-393	-65,6%
6233 Material de escritório	6 223	0,1%	2 722	0,1%	3 501	128,6%	6 849	-626	-9,1%
6234 Artigos para oferta	325 767	6,7%	97 231	2,4%	228 536	235,0%	334 402	-8 635	-2,6%
6238 Outros Materiais	298				298			298	
624 Energia e fluidos	17 860	0,4%	25 360	0,6%	-7 500	-29,6%	29 756	-11 896	-40,0%
6241 Electricidade	10 528	0,2%	21 518	0,5%	-10 990	-51,1%	24 008	-13 481	-56,2%
6242/8 Combustíveis	4 975	0,1%	1 875		3 100	165,4%	2 850	2 125	74,6%
6243 Água	2 357		1 967		390	19,8%	2 898	-541	-18,7%
625 Deslocações e estadas	32 698	0,7%	4 062	0,1%	28 635	704,9%	53 968	-21 271	-39,4%
6251 Refeições	9 540	0,2%	1 440	0,0%	8 101	562,6%	10 584	-1 044	-9,9%
6251 Deslocações	8 961	0,2%	2 396	0,1%	6 566	274,1%	25 374	-16 413	-64,7%
6251 Estadas	14 196	0,3%	227		13 969	6153,8%	18 010	-3 814	-21,2%
626 Serviços diversos	799 977	16,5%	637 173	15,6%	162 804	25,6%	983 281	-183 304	-18,6%
6261 Rendas e alugueres	23 208	0,5%	17 739	0,4%	5 469	30,8%	72 542	-49 334	-68,0%
6262 Comunicação	257 346	5,3%	111 582	2,7%	145 764	130,6%	397 379	-140 033	-35,2%
6263 Seguros	461 710	9,5%	469 841	11,5%	-8 131	-1,7%	461 387	323	0,1%
6265 Contencioso e notariado	9 286	0,2%	887		8 400	947,1%	1 350	7 936	587,9%
6266 Despesas de representação	1 137		124		1 013	815,9%	5 684	-4 547	-80,0%
6267 Limpeza, higiene e conforto	47 289	1,0%	37 000	0,9%	10 289	27,8%	44 939	2 350	5,2%
63 Gastos com o pessoal	1 384 795	28,6%	1 208 669	29,7%	176 126	14,6%	1 410 112	-25 317	-1,8%
631 Remunerações órgãos da Ordem	246 900	5,1%	154 006	3,8%	92 894	60,3%	165 505	81 395	49,2%
632/4 Remunerações do pessoal	855 105	17,7%	817 947	20,1%	37 158	4,5%	972 994	-117 889	-12,1%
635 Encargos sobre remunerações órgãos sociais	51 874	1,1%	34 186	0,8%	17 689	51,7%	34 887	16 987	48,7%
635 Encargos sobre remunerações pessoal	180 772	3,7%	172 024	4,2%	8 749	5,1%	201 983	-21 211	-10,5%
636 Seguros de acidentes no trabalho	6 485	0,1%	5 849	0,1%	636	10,9%	4 851	1 634	33,7%
637 Gastos de acção social	19 409	0,4%	1 228	0,0%	18 181	1480,6%	7 528	11 881	157,8%
637 Seguro de saúde	19 702	0,4%	20 559	0,5%	-857	-4,2%	21 364	-1 663	-7,8%
638 Outros gastos com o pessoal	4 547	0,1%	2 870	0,1%	1 677	58,4%	1 000	3 547	354,7%
64 Gastos de depreciação e amortização	260 591	5,4%	256 826	6,3%	3 765	1,5%	309 881	-49 291	-15,9%
642 Ativos fixos tangíveis	256 653	5,3%	243 798	6,0%	12 855	5,3%	291 384	-34 730	-11,9%
643 Ativos intangíveis	3 937	0,1%	13 028	0,3%	-9 090	-69,8%	18 498	-14 561	-78,7%
65 Perdas por imparidade	59 938	1,2%	109 759	2,7%	-49 821	-45,4%	24 000	35 938	149,7%
651 Em dívidas a receber	59 938	1,2%	109 759	2,7%	-49 821	-45,4%	24 000	35 938	149,7%
68 Outros gastos	101 270	2,1%	80 874	2,0%	20 396	25,2%	69 169	32 102	46,4%
6811 Impostos diretos	9 837	0,2%	9 384	0,2%	452	4,8%		9 837	
6812 Impostos indiretos	223		223				9 533	-9 310	-97,7%

Euros

Rubricas	Real 31/03/2022		Real 31/03/2021		Variação 2022/2021		Orçamento 31/03/2022	Desvio face Orçamento	
6813 Taxas	121				121			121	
6873 Abates			2 194	0,1%	-2 194	-100,0%			
6881 Correções períodos anteriores	28 338	0,6%	14 487	0,4%	13 851	95,6%		28 338	
6882 Donativos			800	0,0%	-800	-100,0%	1 500	-1 500	-100,0%
6883 Quotizações	55 384	1,1%	53 786	1,3%	1 598	3,0%	55 606	-221	-0,4%
6887 Diferenças de câmbio desfavoráveis	35				35			35	
6888 Outros	7 333	0,2%			7 333		2 530	4 803	189,8%
69 Gastos de financiamento	13 014	0,3%	14 567	0,4%	-1 552	-10,7%	13 288	-274	-2,1%
6911 Juros de financiamentos obtidos	11 532	0,2%	14 567	0,4%	-3 035	-20,8%	11 815	-283	-2,4%
6911 Juros contrato de locação financeira	1 482				1 482		1 473	10	0,7%
Total	4 842 994	100,0%	4 075 130	100,0%	767 863	18,8%	5 429 099	-586 105	-10,8%

No período de 1 de janeiro a 31 de março de 2022, os fornecimentos e serviços externos apresentam um valor de 3.022.408 euros registando uma variação positiva de 619.512 euros (+25,8%) em relação ao período homólogo de 2021 e uma redução de 580.240 euros (-16,1%) face ao valor orçamentado.

Euros

Subcontratos	Real 31/03/2022		Real 31/03/2021		Variação 2022/2021		Orçamento 31/03/2022	Desvio face Orçamento	
<i>TOConline</i>	1 090 724	96,9%	1 030 414	96,4%	60 311	5,9%	812 650	278 075	34,2%
6213 <i>TOConline</i>	991 553	88,1%	879 865	82,3%	111 689	12,7%	709 725	281 829	39,7%
6215 Serviços de Hosting - Claranet	35 541	3,2%	86 919	8,1%	-51 378	-59,1%	35 550	-9	
6217 Serviços de Hosting - MEO	63 630	5,7%	63 630	6,0%			67 375	-3 745	-5,6%
Outros	35 398	3,1%	38 550	3,6%	-3 152	-8,2%	257 106	-221 708	-86,2%
6211 Vinhetas	308		308				1 154	-846	-73,3%
6212 Bases de dados - SICC	17 672	1,6%	17 672	1,7%			17 672		
6214 Serviços de Impressão	17 418	1,5%	20 571	1,9%	-3 153	-15,3%	238 280	-220 862	-92,7%
Total	1 126 122	100,0%	1 068 964	100,0%	57 158	5,3%	1 069 755	56 367	5,3%

No período de 1 de janeiro a 31 de março de 2022, os subcontratos registaram um valor de 1.126.122 euros, mais 56.367 euros (+5,3%) face ao valor orçamentado, devido ao aumento da faturação das licenças do *TOConline*. Face ao valor orçamentado a redução dos serviços de impressão de menos 220.862 euros (-92,7%) é referente à impressão dos livros da contabilidade que aguarda a sua concretização. Em relação ao período homólogo de 2021, o valor dos subcontratos aumentou 57.158 euros (+5,3%), devido ao aumento da faturação das licenças do *TOConline*.

Os gastos referentes a serviços especializados registaram no período de 1 de janeiro a 31 de março de 2022, um aumento de 145.640 euros (+25,7%) em relação ao período homólogo e uma redução de 409.513 euros (-36,5%) face ao valor orçamentado para 2022, sendo os desvios mais significativos os relativos aos gastos de trabalhos especializados, com um aumento de 96.645 euros (+44,4%) em relação ao período homólogo e uma redução significativa de 336.511 euros (-51,7%) face ao orçamento, conforme apresentado de forma mais pormenorizada no quadro seguinte:

Euros

Trabalhos especializados	Real 31/03/2022		Real 31/03/2021		Variação 2022/2021		Orçamento 31/03/2022	Desvio face Orçamento	
622101 Serviços de Auditoria	2 460	0,8%	2 460	1,1%			2 460		
622102 Serviços de Advocacia	9 225	2,9%	1 298	0,6%	7 927	610,9%	14 845	-5 620	-37,9%
622103 Formadores	90 186	28,7%	63 582	29,2%	26 604	41,8%	223 445	-133 259	-59,6%
622104 Consultores Externos	14 052	4,5%	12 072	5,6%	1 980	16,4%	25 130	-11 078	-44,1%
622105 Serviços de handling	70 267	22,4%	10 901	5,0%	59 367	544,6%	103 934	-33 667	-32,4%
622106 Solicitadores			328	0,2%	-328	-100,0%			
622107 Suporte Arquivo Electrónico	2 446	0,8%	2 371	1,1%	75	3,2%	3 300	-854	-25,9%
622108 Envelopagem Revistas	1 209	0,4%	1 105	0,5%	104	9,4%	2 226	-1 016	-45,7%
622109 Serviços de Restauração	14 455	4,6%	524	0,2%	13 932	2659,9%		14 455	
622110 Brochuras Formação			1 995	0,9%	-1 995	-100,0%			
622111 Comissões/Grupos de Trabalho			9 964	4,6%	-9 964	-100,0%	100 300	-100 300	-100,0%
622113 Elaboração de Manuais de Formação	1 784	0,6%	7 811	3,6%	-6 027	-77,2%		1 784	
622114 Revista IDEF	3 812	1,2%	3 812	1,8%			3 812		0,0%
622115 Serviços de informática	5 503	1,8%	10 590	4,9%	-5 087	-48,0%	65 055	-59 552	-91,5%
622116 Serviços comunicação e imagem	17 676	5,6%	52 673	24,2%	-34 998	-66,4%	15 498	2 178	14,1%
622117 Manuais Técnicos	3 033	1,0%	5 112	2,4%	-2 080	-40,7%	28 107	-25 074	-89,2%
622119 Anuário Financeiro	5 740	1,8%			5 740			5 740	
622119 Conferências e eventos							800	-800	-100,0%
622119 Agendas e Calendários	1 397	0,4%			1 397			1 397	
622119 Certificados OCC	220	0,1%			220			220	
622119 Contabilista TV							3 000	-3 000	-100,0%
622119 Outros trabalhos especializados	18 950	6,0%	2 782	1,3%	16 168	581,1%	3 000	15 950	531,7%
622120 Cédulas Profissionais	356	0,1%	215	0,1%	141	65,2%	1 625	-1 269	-78,1%
622121 Mailing	546	0,2%			546			546	
622122 Datacenter + Licen. + Videoconferência	40 994	13,0%	27 892	12,8%	13 102	47,0%	54 109	-13 115	-24,2%
622123 Avaliação de Edifícios e Viabilidade Urbanística	9 822	3,1%			9 822			9 822	
Total	314 133	100,0%	217 488	100,0%	96 645	44,4%	650 644	-336 511	-51,7%

Os gastos de honorários registaram um aumento de 33.139 euros (+19,4%) em relação ao período homólogo e uma variação negativa de 65.206 euros (-24,2%) face ao orçamento, conforme apresentado de forma mais pormenorizada no quadro que a seguir se apresenta:

Euros

Honorários	Real 31/03/2022		Real 31/03/2021		Variação 2022/2021		Orçamento 31/03/2022	Desvio face Orçamento	
622401 Formadores	123 867	60,8%	91 000	53,4%	32 868	36,1%	194 599	-70 731	-36,3%
622402 Consultoria Técnica	20 077	9,9%	35 343	20,7%	-15 266	-43,2%	3 690	16 387	444,1%
622404 Elaboração Manuais Formação	5 450	2,7%	23 291	13,7%	-17 841	-76,6%		5 450	
622406 Comissões/Grupos de Trabalho	28 069	13,8%	17 952	10,5%	10 117	56,4%	8 700	19 369	222,6%
622407 Pareceres Jurídicos							29 520	-29 520	-100,0%
622408 Apoio Administrativo	406	0,2%			406			406	
622411 Solicitadores	2 011	1,0%	2 678	1,6%	-667	-24,9%	2 400	-389	-16,2%
622412 Comunicação e Imagem	2 412	1,2%	300	0,2%	2 112	704,1%		2 412	
622413 Acessoria Jurídica	16 605	8,2%			16 605			16 605	
622410 Médicos (Clínicas)							30 000	-30 000	-100,0%
622409 Revista Contabilidade de Gestão	3 000	1,5%			3 000			3 000	
622410 Outros (valor individual < 3 000 euros)	1 805	0,9%			1 805			1 805	
Total	203 703	100,0%	170 564	100,0%	33 139	19,4%	268 908	-65 206	-24,2%

Os artigos para oferta apresentam no período de 1 de janeiro a 31 de março de 2022 um valor de 325.767 euros, mais 228.536 euros (+235,0%) que o valor do mesmo período de 2021 e uma redução em relação ao orçamento de 8.635 euros (-2,6%), fruto do impacto da elaboração das agendas 2022 enviadas a todos os membros.

Euros

Agendas	Real 31/03/2022		Real 31/03/2021		Variação 2022/2021		Orçamento 31/03/2022	Desvio face Orçamento	
Trabalhos especializados - Serviços de <i>handling</i>	61 131	12,9%			61 131		70 302	-9 170	-13%
Trabalhos especializados - Outros trabalhos especializados	1 426	0,3%			1 426			1 426	
Materiais - Artigos para oferta	290 159	61,4%			290 159		331 502	-41 343	-12%
Serviços diversos - Comunicação	119 911	25,4%			119 911		138 868	-18 957	-14%
Total	472 627	100%			472 627		540 672	-68 045	-13%

Os gastos de deslocações e estadas, no período de 1 de janeiro a 31 de março de 2022, apresentam um valor de 32.698 euros, com um aumento em relação ao período

homólogo de 28.635 euros (+704,9%) e uma redução de 21.271 euros (-39,4%) face ao valor orçamentado, devido à quebra acentuada das atividades presenciais devido à situação de pandemia nos meses de janeiro e fevereiro, embora com um maior fluxo de atividades presenciais em relação a 2021.

As rendas e alugueres apresentam no período de 1 de janeiro a 31 de março de 2022 um aumento de 5.469 euros (+30,8%) face ao período homólogo e uma redução de 49.334 euros (-68,0%) em relação ao valor orçamentado, sendo esta variação justificada pelo atraso do calendário previsto para a realização da primeira formação eventual de 2022 tendo a mesma iniciado no fim de março.

Euros

Rendas e alugueres	Real 31/03/2022		Real 31/03/2021		Variação 2022/2021		Orçamento 31/03/2022	Desvio face Orçamento	
62611 Instalações	9 576	41,3%	7 959	44,9%	1 617	20,3%	9 426	150	1,6%
62612 Espaços	8 932	38,5%	4 187	23,6%	4 745	113,3%	58 253	-49 321	-84,7%
62613 Equipamentos	3 337	14,4%	4 231	23,8%	-893	-21,1%	3 500	-163	-4,6%
62614 Viaturas	1 362	5,9%	1 362	7,7%			1 362		
Total	23 208	100,0%	17 739	100,0%	5 469	30,8%	72 542	-49 334	-68,0%

Os gastos de comunicação, no período de 1 de janeiro a 31 de março de 2022 apresentam um valor de 257.346 euros, registando um aumento significativo em relação ao mesmo período do ano anterior de 145.764 euros (+130,6%), na sua maior parte referente ao envio das agendas e dos calendários, e uma redução em relação ao valor orçamentado de 140.033 euros (-35,2%), sendo esta diferença justificada pelo diferimento para o envio do livro da contabilidade.

Euros

Comunicação	Real 31/03/2022		Real 31/03/2021		Variação 2022/2021		Orçamento 31/03/2022	Desvio face Orçamento	
62621 Correio Normal	36 487	14,2%	25 030	22,4%	11 457	45,8%	22 944	13 543	59,0%
62622 Correio Editorial	27 855	10,8%	23 057	20,7%	4 798	20,8%	24 069	3 786	15,7%
62622 Correio Agendas e Calendário 2022	137 937	53,6%			137 937		138 868	-931	-0,7%
62622 Correio Livro Contabilidade							144 949	-144 949	-100,0%
62624/5/6 Telefones, internet e televisão	55 067	21,4%	63 495	56,9%	-8 428	-13,3%	66 550	-11 482	-17,3%
Total	257 346	100,0%	111 582	100,0%	145 764	130,6%	397 379	-140 033	-35,2%

No período de 1 de janeiro a 31 de março de 2022 os seguros registaram um valor de 461.710 euros, menos 8.131 euros (-1,7%) em relação ao período homólogo e mais 323 euros (0,1%) face ao valor orçamentado.

Seguros	Real		Real		Variação		Orçamento	Desvio face	
	31/03/2022		31/03/2021		2022/2021			Orçamento	
62631 Multi-riscos	4 641	1,0%	4 556	1,0%	86	1,9%	4 603	39	0,8%
62632 Viaturas	942	0,2%	839	0,2%	103	12,2%	657	284	43,3%
62633 Ramos transportes de mercadorias	60		59			0,1%	60		0,1%
62634 Responsabilidade Civil CC	149 670	32,4%	186 900	39,8%	-37 230	-19,9%	149 670		
62635 Acidentes Pessoais	861	0,2%	861	0,2%			861		
63636 Saúde do CC	303 541	65,7%	274 631	58,5%	28 911	10,5%	303 541		
62637 Responsabilidade Civil Profissional	1 995	0,4%	1 995	0,4%			1 995		
Total	461 710	100,0%	469 841	100,0%	-8 131	-1,7%	461 387	323	0,1%

Os gastos referentes a depreciações e amortizações apresentam no período de 1 de janeiro a 31 de março de 2022 um montante de 260.591 euros, valor muito próximo do valor registado no período homólogo de 2021 (256.826 euros) e com uma variação de menos 49.291 euros (-15,9%) face ao valor orçamentado.

As perdas por imparidade registam no período de 1 de janeiro a 31 de março de 2022 um valor de 59.938 euros, mais 35.938 euros (+149,7%) que o valor orçamentado e menos 49.821 euros (-45,4%) que o valor do período homólogo de 2021, reflexo da recuperação do recebimento atempado das quotas dos membros.

Os gastos com o pessoal no período de 1 de janeiro a 31 de março de 2022 no montante de 1.384.795 euros registaram uma redução de 25.317 euros (-1,8%) face ao valor orçamentado e uma variação de mais 176.126 euros (+14,6%) em relação ao período homólogo de 2021.

Euros

Órgãos sociais	Real 31/03/2022		Real 31/03/2021		Varição 2022/2021		Orçamento 31/03/2022	Desvio face Orçamento	
Remunerações dos órgãos da OCC	246 900	17,8%	154 006	12,7%	92 894	60,3%	165 505	81 395	49,2%
Encargos sobre remunerações dos órgãos da OCC	51 874	3,7%	34 186	2,8%	17 689	51,7%	34 887	16 987	48,7%
Seguro acidentes de trabalho dos órgãos da OCC	723	0,1%	568		156	27,4%	637	86	13,5%
Seguro de saúde dos órgãos da OCC	2 081	0,2%	2 037	0,2%	44	2,2%	1 942	139	7,1%
Total gastos órgãos sociais	301 579	21,8%	190 796	15,8%	110 782	58,1%	202 971	98 607	48,6%
Remunerações do pessoal	855 105	61,7%	817 947	67,7%	37 158	4,5%	972 994	-117 889	-12,1%
Encargos sobre remunerações do pessoal	180 772	13,1%	172 024	14,2%	8 749	5,1%	201 983	-21 211	-10,5%
Seguro acidentes de trabalho do pessoal	5 762	0,4%	5 281	0,4%	480	9,1%	4 214	1 548	36,7%
Seguro de saúde do pessoal	17 621	1,3%	18 522	1,5%	-901	-4,9%	19 422	-1 801	-9,3%
Outros gastos de ação social	19 409	1,4%	1 228	0,1%	18 181	1480,6%	7 528	11 881	157,8%
Outros gastos com o pessoal	4 547	0,3%	2 870	0,2%	1 677	58,4%	1 000	3 547	354,7%
Total gastos com colaboradores	1 083 216	78,2%	1 017 872	84,2%	65 344	6,4%	1 207 141	-123 925	-10,3%
Total	1 384 795	100,0%	1 208 669	100,0%	176 126	14,6%	1 410 112	-25 317	-1,8%

A Comissão de Fixação de Remunerações dos Titulares dos Órgãos Sociais da OCC eleita pela Assembleia Representativa no dia 5 de março de 2022, conforme disposto na alínea g) do art.º 40.º do Estatuto da OCC (EOCC), no dia 18 de março 2022 deliberou a definição, numa base fundamentada e estruturada, de uma tabela de remunerações para os membros do conselho diretivo, conselho jurisdicional, conselho fiscal e o valor das senhas de presença para os membros dos restantes órgãos e comissões estatutárias para o ano de 2022. As remunerações dos Órgãos Sociais são processadas com base no estipulado pela referida Comissão.

Gastos com os membros dos órgãos da OCC período de JANEIRO de 2022

Euros

Membros dos Órgãos Sociais	Vencimento/ /Senhas presença	Rem. 13.º mês	Rem. 14.º mês	Ajudas Custo KM	Encargos s/ rem.	Seguro AT	Seguro de Doença	Seguro Resp. Civil Prof.	Refeições	Deslocações	Estadas	Totais
Bastonária												
Paula Franco (Lisboa)	6 100	508	508		1 587	38	46	63	32			8 883
Subtotal	6 100	508	508		1 587	38	46	63	32			8 883
Conselho Diretivo												
Jorge Barbosa (Braga)	4 270	356	356		1 111	27	46	63	47			6 276
Cristina Pena Silva (Lisboa)	3 500	292	292		911	22	46	63	28			5 153
Manuel Teixeira (Coimbra)	3 500	292	292		670	22	46	63	47			4 932
Helena Costa (Braga)	3 500	292	292		911	22	46	63	16	48		5 189
Álvaro Costa (Coimbra)	3 500	292	292		911	22	46	63	20			5 145
Pedro Ferreira (Vila Real)	3 500	292	292		911	22	46	63	5			5 130
Subtotal	21 770	1 814	1 814		5 423	135	277	380	163	48		31 824
Conselho Fiscal												
Mário Guimarães (Braga)						9	46	18				74
Raquel Mota Pinto (Porto)						7	46	18				72
Sérgio Pontes (Lisboa)						5	46	18				69
Subtotal						21	139	55				215
Conselho Jurisdicional												
Eugénio Faca (Lisboa)	2 500	208	208		592	16	46	18	33			3 622
Rita Cordeiro (Setúbal)	1 500	125	125		355	9	46	18	18			2 197
Mário Cabêda (Porto)	1 500	125	125		355	9	46	18	115		288	2 582
Maria Clara Oliveira (Lisboa)	1 500	125	125		355	9	46	18	0			2 179
Luis Caetano (Viseu)	1 500	125	125		355	9	46	18	44		70	2 293
Subtotal	8 500	708	708		2 013	53	231	92	210		358	12 874
Total	36 370	3 031	3 031		9 023	247	694	591	405	48	358	53 797

Gastos com os membros dos órgãos da OCC período de FEVEREIRO de 2022

Euros

Membros dos Órgãos Sociais	Vencimento/ /Senhas presença	Rem. 13.º mês	Rem. 14.º mês	Ajudas Custo KM	Encargos s/ rem.	Seguro AT	Seguro de Doença	Seguro Resp. Civil Prof.	Refeições	Deslocações	Estadas	Totais
Bastonária												
Paula Franco (Lisboa)	6 100	508	508		1 587	35	46	63	177		176	9 201
Subtotal	6 100	508	508		1 587	35	46	63	177		176	9 201
Conselho Diretivo												
Jorge Barbosa (Braga)	4 270	356	356	715	1 127	24	46	63	134		504	7 596
Cristina Pena Silva (Lisboa)	3 500	292	292		911	20	46	63	132		176	5 431
Manuel Teixeira (Coimbra)	3 500	292	292	1 010	686	20	46	63	207		725	6 842
Helena Costa (Braga)	3 500	292	292	99	913	20	46	63	83	133	418	5 858
Álvaro Costa (Coimbra)	3 500	292	292		911	20	46	63	164	510	634	6 432
Pedro Ferreira (Vila Real)	3 500	292	292	241	916	20	46	63	143		743	6 256
Subtotal	21 770	1 814	1 814	2 065	5 463	124	277	380	863	643	3 200	38 414
Conselho Fiscal												
Mário Guimarães (Braga)						9	46	18				73
Raquel Mota Pinto (Porto)						7	46	18				71
Sérgio Pontes (Lisboa)						4	46	18				69
Subtotal						20	139	55				214
Conselho Jurisdicional												
Eugénio Faca (Lisboa)	2 500	208	208		592	14	46	18				3 588
Rita Cordeiro (Setúbal)	1 500	125	125	45	356	9	46	18				2 224
Mário Cabêda (Porto)	1 500	125	125	676	369	9	46	18			428	3 296
Maria Clara Oliveira (Lisboa)	1 500	125	125	75	357	9	46	18	21			2 276
Luis Caetano (Viseu)	1 500	125	125	499	365	9	46	18	0		70	2 758
Subtotal	8 500	708	708	1 295	2 039	49	231	92	21		498	14 142
Total	36 370	3 031	3 031	3 360	9 089	227	694	591	1 061	643	3 874	61 971

Gastos com os membros dos órgãos da OCC período de MARÇO de 2022

Euros

Membros dos Órgãos Sociais	Vencimento/ /Senhas presença	Rem. 13.º mês	Rem. 14.º mês	Ajudas Custo KM	Encargos s/ rem.	Seguro AT	Seguro de Doença	Seguro Resp. Civil Prof.	Refeições	Deslocações	Estadas	Totais	
Bastonária													
Paula Franco (Lisboa)	8 800	733	733		2 289		40	46	63	278		74	13 057
Subtotal	8 800	733	733		2 289		40	46	63	278		74	13 057
Conselho Diretivo													
Jorge Barbosa (Braga)	5 260	438	438	1 073	1 373		26	46	63	484	8	568	9 779
Cristina Pena Silva (Lisboa)	4 550	379	379		1 184		22	46	63	233		74	6 930
Manuel Teixeira (Coimbra)	4 550	379	379	834	894		22	46	63	371		502	8 041
Helena Costa (Braga)	4 550	379	379	647	1 190		22	46	63	202	532	228	8 238
Álvaro Costa (Coimbra)	4 550	379	379	91	1 184		22	46	63	182		504	7 400
Pedro Ferreira (Vila Real)	4 550	379	379	2 179	1 184		22	46	63	424		444	9 671
Subtotal	28 010	2 334	2 334	4 823	7 009		135	277	380	1 896	540	2 320	50 058
Conselho Fiscal													
Mário Guimarães (Braga)	5 250			84	1 066		10	46	18	51	13	70	6 608
Raquel Mota Pinto (Porto)	3 300				670		6	46	18	74	16	140	4 270
Sérgio Pontes (Lisboa)	3 300			270	675		6	46	18	17		74	4 408
Subtotal	11 850			355	2 411		22	139	55	141	29	284	15 286
Conselho Jurisdicional													
Eugénio Faca (Lisboa)	4 000	333	333	280	953		17	46	18	141			6 122
Rita Cordeiro (Setúbal)	2 550	138	138	45	573		9	46	18	38			3 554
Mário Cabêda (Porto)	2 550	138	138	1 217	587		9	46	18	362		435	5 500
Maria Clara Oliveira (Lisboa)	1 650	137	137	564	396		9	46	18	157	17		3 133
Luis Caetano (Viseu)	1 650	138	138	1 110	401		9	46	18	79	13	82	3 683
Subtotal	12 400	883	883	3 215	2 911		52	231	92	777	30	517	21 992
Total	61 060	3 951	3 951	8 393	14 620		249	694	591	3 092	598	3 195	100 394

Gastos com os membros dos órgãos da OCC ACUMULADO a 31 de março de 2022

Euros

Membros dos Órgãos Sociais	Vencimento/ /Senhas presença	Rem. 13.º mês	Rem. 14.º mês	Ajudas Custo KM	Encargos s/ rem.	Seguro AT	Seguro de Doença	Seguro Resp. Civil Prof.	Refeições	Deslocações	Estadas	Totais
Bastonária												
Paula Franco (Lisboa)	21 000	1 750	1 750		5 464	112	139	190	487		250	31 142
Subtotal	21 000	1 750	1 750		5 464	112	139	190	487		250	31 142
Conselho Diretivo												
Jorge Barbosa (Braga)	13 800	1 150	1 150	1 788	3 611	77	139	190	666	8	1 072	23 651
Cristina Pena Silva (Lisboa)	11 550	962	962		3 005	64	139	190	392		250	17 514
Manuel Teixeira (Coimbra)	11 550	963	963	1 844	2 250	64	139	190	626		1 227	19 814
Helena Costa (Braga)	11 550	963	963	746	3 014	64	139	190	300	712	646	19 285
Álvaro Costa (Coimbra)	11 550	963	963	91	3 005	64	139	190	365	510	1 138	18 976
Pedro Ferreira (Vila Real)	11 550	963	963	2 420	3 010	64	139	190	573		1 187	21 057
Subtotal	71 550	5 963	5 963	6 888	17 895	394	832	1 140	2 922	1 230	5 520	120 297
Conselho Fiscal												
Mário Guimarães (Braga)	5 250			84	1 066	28	139	55	51	13	70	6 755
Raquel Mota Pinto (Porto)	3 300				670	20	139	55	74	16	140	4 414
Sérgio Pontes (Lisboa)	3 300			270	675	15	139	55	17		74	4 546
Subtotal	11 850			355	2 411	63	416	166	141	29	284	15 715
Conselho Jurisdicional												
Eugénio Faca (Lisboa)	9 000	750	750	280	2 137	47	139	55	174			13 332
Rita Cordeiro (Setúbal)	5 550	388	388	90	1 285	27	139	55	55			7 976
Mário Cabêda (Porto)	5 550	388	388	1 893	1 311	27	139	55	477		1 151	11 378
Maria Clara Oliveira (Lisboa)	4 650	387	387	639	1 108	27	139	55	178	17		7 588
Luís Caetano (Viseu)	4 650	388	388	1 609	1 122	27	139	55	123	13	222	8 735
Subtotal	29 400	2 300	2 300	4 510	6 963	153	694	277	1 007	30	1 373	49 008
Total	133 800	10 013	10 013	11 753	32 733	723	2 081	1 773	4 558	1 289	7 427	216 162
Assembleia Representativa												
Presidente - Carlos Alexandre	1 820				369			55			164	2 409
Vice - Pres. - Aníbal Sousa								55	22		219	296
Isabel Ramalho	1 540				313			55			135	2 043
Rita Marques	1 490			125	305			55	22		82	2 079
Açores												
Emanuel Norberto Lourenço Silveira Cordeiro	590				120					186	164	1 060
Isabel Maria Borges Freitas	590				120				5	134		849
Aveiro												
Andreia Raquel Martins Almeida												
Arabela Regina Monteiro de Miranda Vilela Linhares	390				79							469
Daniel Filipe Moreira Lopes	340				69							409
João Luís Morcela Rodrigues dos Reis	390				79							469
Pedro Nuno Bastos Lima					0				22	25		47

Gastos com os membros dos órgãos da OCC ACUMULADO a 31 de março de 2022

Euros

Membros dos Órgãos Sociais	Vencimento/ /Senhas presença	Rem. 13.º mês	Rem. 14.º mês	Ajudas Custo KM	Encargos s/ rem.	Seguro AT	Seguro de Doença	Seguro Resp. Civil Prof.	Refeições	Deslocações	Estadas	Totais
Susana Maria da Costa Neves	340				69							409
Beja												
Luis Miguel de Carvalho Medeiros	490			360	107				22			979
Maria Ana Mourão Sargento	490			143	102					108	82	925
Braga												
Anabela de Jesus Meireles Teixeira Guimarães	390				79						82	551
Eva Maria Ferreira Salgado	390				79							469
Horacio Manuel de Oliveira Lopes Ferreira	390				79					50		520
José Soares Roriz					0					0		
Manuel Cruz Gonçalves	880				179				22	49	70	1 200
Oswaldo Carlos de Sousa Neves	390				79							469
Bragança												
Maria João Gonçalves Rodrigues	440			172	89				22		82	805
Castelo Branco												
Antonio Mendes Pinto										180	82	262
Maria Helena Fernandes Lopes	880			240	179				44		152	1 495
Coimbra												
Cristina Sofia Batanete Frade Freire	440				89						82	611
Fernando Emanuel Pimenta Girao	440			84	89							613
Silvio Carvalho Vilão	440			96	89				22		82	730
Évora												
Ana Margarida Mochila Melro	490				99						82	671
Antonio Manuel dos Santos Nabo	490			305	106							900
Faro												
Carlos Manuel Pera Nunes	490				99					156	82	828
Jose Alberto de Brito Pereira	930				189				22	195	152	1 487
Lizabete Maria Correia de Sousa Sequeira	490				99					27	82	699
Guarda												
Amâncio Fernandes Antunes	340				69							409
Rosa Maria da Silva Dias	440			127	92				22		82	763
Leiria												
Antonio Cerejo Moreira Caseiro	440				89							529
Leonel Mendes Francisco	440			136	92				22			690
Vanda Filipa da Conceição Sousa	440				89						82	611
Lisboa												
Ana Filipa Coelho Xavier de Basto Aguiar de Sá	490				99				22	204	82	897

Gastos com os membros dos órgãos da OCC ACUMULADO a 31 de março de 2022

Euros

Membros dos Órgãos Sociais	Vencimento/ /Senhas presença	Rem. 13.º mês	Rem. 14.º mês	Ajudas Custo KM	Encargos s/ rem.	Seguro AT	Seguro de Doença	Seguro Resp. Civil Prof.	Refeições	Deslocações	Estadas	Totais
Ana Margarida Luís Apolinário	440				89						82	611
Antonio de Jesus Nunes	830			240	173				44		82	1 369
Daniel Pedro de Matos Albuquerque												
Dulce Cristina Ribeiro Pereira	440				89				22	202	82	836
Lídia Isabel Ferreira Vieira	490			260	105							855
Maria Diotilde Jesus Mateus Videira de Araújo	440				89						82	611
Maria José de Almeida											82	82
Maria Teresa Eva das Neves	490				99				22	54	82	747
Mónica Sofia Duarte Marçal	340				69							409
Nelson Alexandre Ferreira	490				99						82	671
Paulo Alberto Vieira Correia Gomes												
Pedro Miguel Baptista Pinheiro											82	82
Pedro Nuno Ramos Roque												
Rui Manuel Machado Ferreira	490			247	104				22		82	945
Susana Maria Fernandes Pereira	340				69							409
Vítor Alexandre Lopes Pereira Vicente	340				69							409
Vítor Lino Soares Martins									22	232		254
Madeira												
Ana Margarida Brazão Escórcio	590				120							710
João Manuel dos Ramos	590				120					321		1 031
Portalegre												
Maria do Carmo Alves dos Santos Pão Alvo	880			110	181				44		152	1 366
Paulo Alexandre Vivas Castanho	490				99						82	671
Porto												
António Jorge Gomes de Azevedo	390				79				22			491
Bruno Alexandre da Rocha Silva	340				69				22			431
Carlos Alexandre Quelhas Martins	340			35	70							445
Fernanda Ferreira Miranda de Freitas	340				69							409
Júlia Paula da Silva Jardim Martins	340				69							409
Patrícia Daniela Rodrigues Dias Esteves	340				69				22			431
Paulo Jorge Seabra dos Anjos	340				69							409
Rosa Branca Pinto Areias	340				69							409
Rui Jorge Saavedra Magalhães	340				69							409
Rui Marcelo Lima de Oliveira Santos	340				69				22			431
Sara Manuela Miranda Pinto Cruz	340				69				22			431
Vítor Manuel Silva Oliveira	340				69							409

Gastos com os membros dos órgãos da OCC ACUMULADO a 31 de março de 2022

Euros

Membros dos Órgãos Sociais	Vencimento/ /Senhas presença	Rem. 13.º mês	Rem. 14.º mês	Ajudas Custo KM	Encargos s/ rem.	Seguro AT	Seguro de Doença	Seguro Resp. Civil Prof.	Refeições	Deslocações	Estadas	Totais
Santarém												
Ana Margarida Rodrigues Silvestre	440			224	94							758
Carlos Manuel Boavida Ferreira	830			277	168				22		70	1 367
Manuel Joaquim Borralho Ramalho	440				89						82	611
Setúbal												
Alfredo de Jesus Alves									67		82	149
Ana Margarida Ferreira Traquino	490				99				72		82	743
Carla Isabel Marques Pereira	340				69							409
Carlos Augusto Cordeiro de Sousa	490			301	99						82	972
Manuel Anastácio Teles de Matos	490			38	99				22	89	82	820
Maria Lúcia Bárbara Quendera	490				99				22	45	82	738
Viana do Castelo												
António José dos Prazeres Faria Luciano	390				79							469
Maria Deolinda Rufino Viana Correia												
Vila Real												
António Carlos Gomes Dias	390				79							469
Maria João Pinto Borges	440			129	89				22		82	762
Viseu												
Angélica Maria de Jesus Franco Fernandes	440			99	91							631
Paulo Jorge dos Santos Marques									22		82	104
Subtotal	36 510			3 747	7 460			222	825	2 258	3 820	54 843
Total	170 310	10 013	10 013	15 500	40 193	723	2 081	1 995	5 383	3 547	11 247	271 004

Gastos com os membros dos órgãos da OCC de mandatos anteriores incorridos no período de janeiro a março de 2022

Euros

Membros dos Órgãos Sociais	Vencimento/ /Senhas presença	Rem. 13.º mês	Rem. 14.º mês	Ajudas Custo KM	Encargos s/ rem.	Seguro AT	Seguro de Doença	Seguro Resp. Civil Prof.	Refeições	Deslocações	Estadas	Totais
Conselho Diretivo												
Cláudia Isabel Afonso dos Santos	5 000	5 909			2 433							13 342
Ezequiel António Nunes Fernandes	6 100	7 209			2 968							16 277
José Carlos Cardoso Marques	5 000	5 909			2 433							13 342
Assembleia Geral												
Manuel António dos Santos	2 000	2 364			716							5 079
Total	18 100	21 391			8 549							48 040

Notas: 1) A imputação do gasto referente ao seguro de responsabilidade civil dos órgãos estatutários tem em consideração os limites de indemnização previstos na apólice de seguro no âmbito de responsabilidade de cada órgão estatutário.

2) O critério de imputação dos gastos com a utilização das viaturas da Ordem, tem em consideração os quilómetros efetivamente percorridos no desempenho das funções.

Na Assembleia Representativa realizada no dia 5 de março de 2022, tomaram posse os seguintes representantes:

- Rosa Branca Pinto Areias, CC n.º 44942, pelo círculo eleitoral do Porto;
- Rui Jorge Saavedra Magalhães, CC n.º 2169, pelo círculo eleitoral do Porto;
- Ana Margarida Mochila Melro Barreto, CC n.º 81998, pelo círculo eleitoral de Évora.








Nesta Assembleia estiveram presentes ou representados 83 dos 85 Representantes.

Fizeram-se representar os seguintes membros:

- Daniel Pedro Matos Albuquerque, CC n.º 23223, pelo círculo eleitoral de Lisboa;
- Paulo Alberto Vieira Correia Gomes, CC n.º 19591, pelo círculo eleitoral de Lisboa.

Lisboa, 14 de abril de 2022

O Conselho Diretivo

Bastonária	Vice-presidente	Vogal	Vogal	Vogal	Vogal	Vogal
						
Paula Franco	Joaquim Barbosa	Ana Cristina Silva	Manuel Teixeira	Helena Costa	Álvaro Costa	Pedro Nuno Ferreira